

電気工事業の受注調査(平成27年－令和元年度・5年統計)

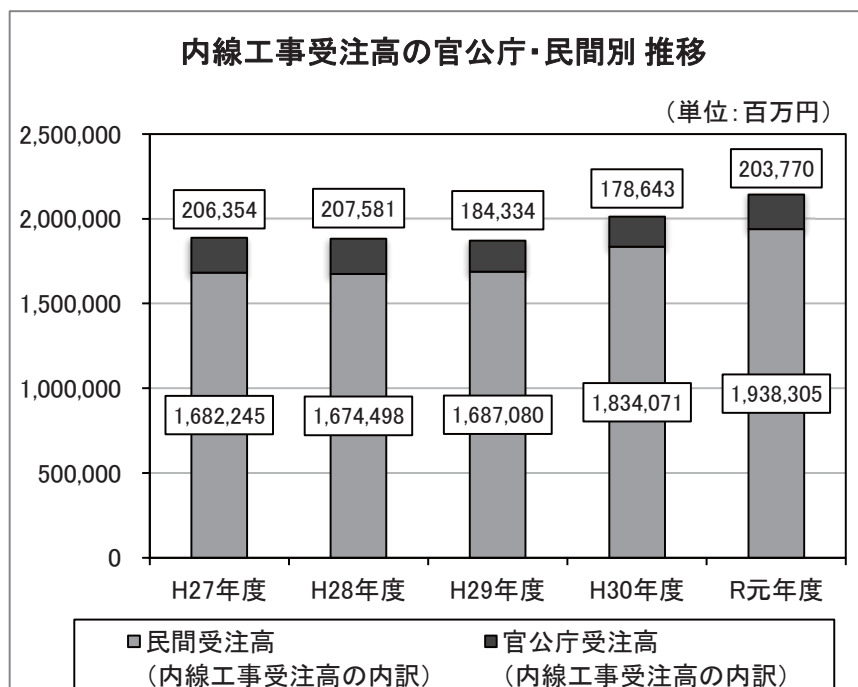
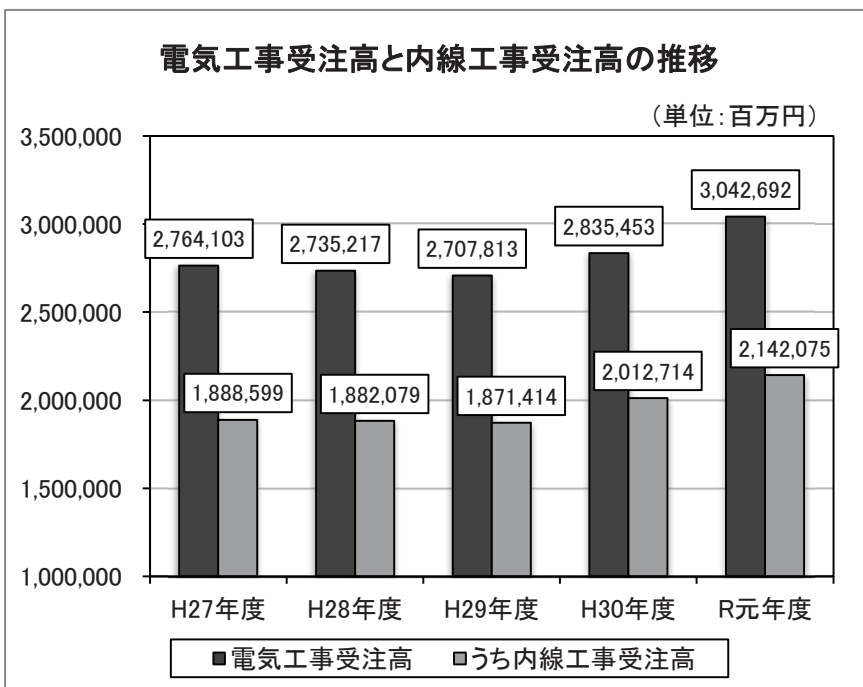
令和2年7月14日

平成27年度から令和元年度まで、毎年返答を頂いた正・企業会員**132社**のデータを集計したものである。

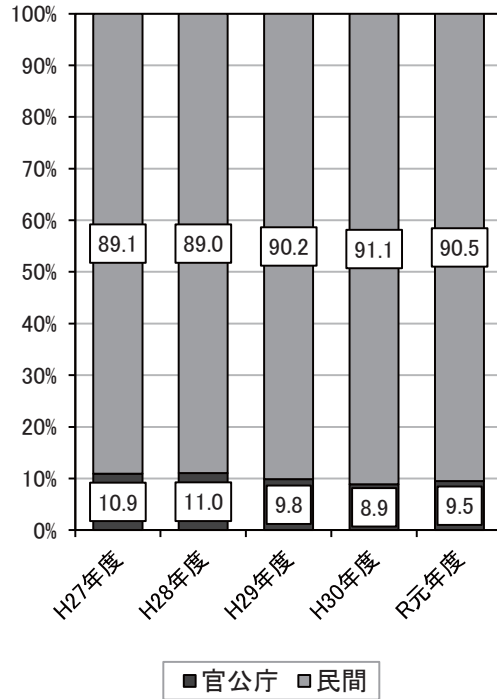
■全体【132社】

(単位：百万円、%)

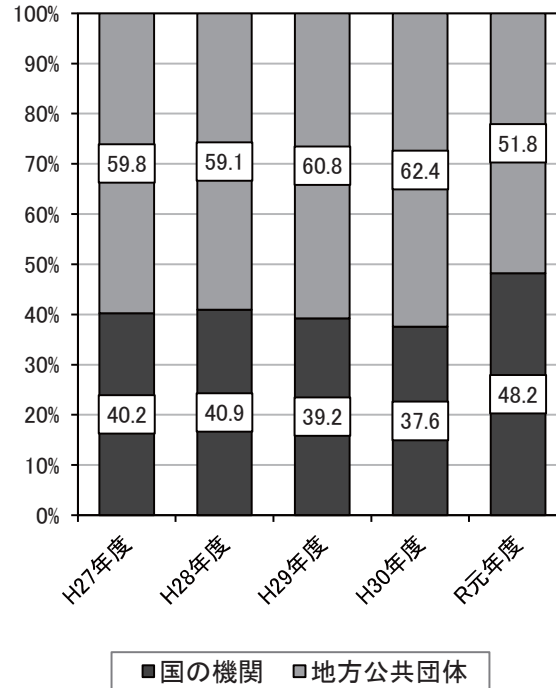
項目	平成27年度		平成28年度		平成29年度		平成30年度		令和元年度	
		対前年度比		対前年度比		対前年度比		対前年度比		対前年度比
電気工事受注高	2,764,103	-	2,735,217	▲ 1.0	2,707,813	▲ 1.0	2,835,453	4.7	3,042,692	7.3
うち内線工事受注高	1,888,599	-	1,882,079	▲ 0.3	1,871,414	▲ 0.6	2,012,714	7.6	2,142,075	6.4
うち官公庁	206,354	-	207,581	0.6	184,334	▲ 11.2	178,643	▲ 3.1	203,770	14.1
うち民間	1,682,245	-	1,674,498	▲ 0.5	1,687,080	0.8	1,834,071	8.7	1,938,305	5.7
新エネルギー関連工事受注高	297,836		250,235	▲ 16.0	206,570	▲ 17.4	184,622	▲ 10.6	313,022	69.5



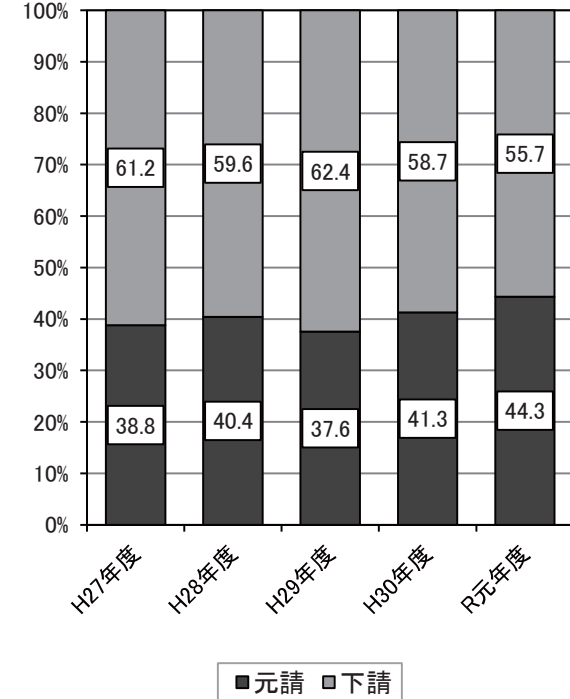
内線工事のうち官公庁・民間の構成比



官公庁の国・地方別構成比



民間の元請・下請構成比



■大企業【37社】

(単位:百万円、%)

項目	平成27年度		平成28年度		平成29年度		平成30年度		令和元年度	
		対前年度比		対前年度比		対前年度比		対前年度比		対前年度比
電気工事受注高	2,438,282	-	2,435,627	▲ 0.1	2,398,866	▲ 1.5	2,514,390	4.8	2,708,867	7.7
うち内線工事受注高	1,617,559	-	1,623,408	0.4	1,602,064	▲ 1.3	1,726,243	7.8	1,866,183	8.1
うち官公庁	156,703	-	163,655	4.4	137,603	▲ 15.9	129,589	▲ 5.8	150,788	16.4
うち民間	1,460,856	-	1,459,753	▲ 0.1	1,464,461	0.3	1,596,654	9.0	1,715,395	7.4
新エネルギー関連工事受注高	266,165	-	217,707	▲ 18.2	191,740	▲ 11.9	175,948	▲ 8.2	302,380	71.9

■中小企業【95社】

(単位:百万円、%)

項目	平成27年度		平成28年度		平成29年度		平成30年度		令和元年度	
		対前年度比		対前年度比		対前年度比		対前年度比		対前年度比
電気工事受注高	325,821	-	299,590	▲ 8.1	308,947	3.1	321,062	3.9	333,824	4.0
うち内線工事受注高	271,040	-	258,671	▲ 4.6	269,350	4.1	286,472	6.4	275,892	▲ 3.7
うち官公庁	49,651	-	43,926	▲ 11.5	46,732	6.4	49,054	5.0	52,982	8.0
うち民間	221,389	-	214,745	▲ 3.0	222,619	3.7	237,417	6.6	222,910	▲ 6.1
新エネルギー関連工事受注高	31,671	-	32,528	2.7	14,830	▲ 54.4	8,674	▲ 41.5	10,642	22.7

※中小企業とは資本金3億円以下、または従業員300人以下の企業を指す。

