

# 電気工事業の受注調査（四半期別）

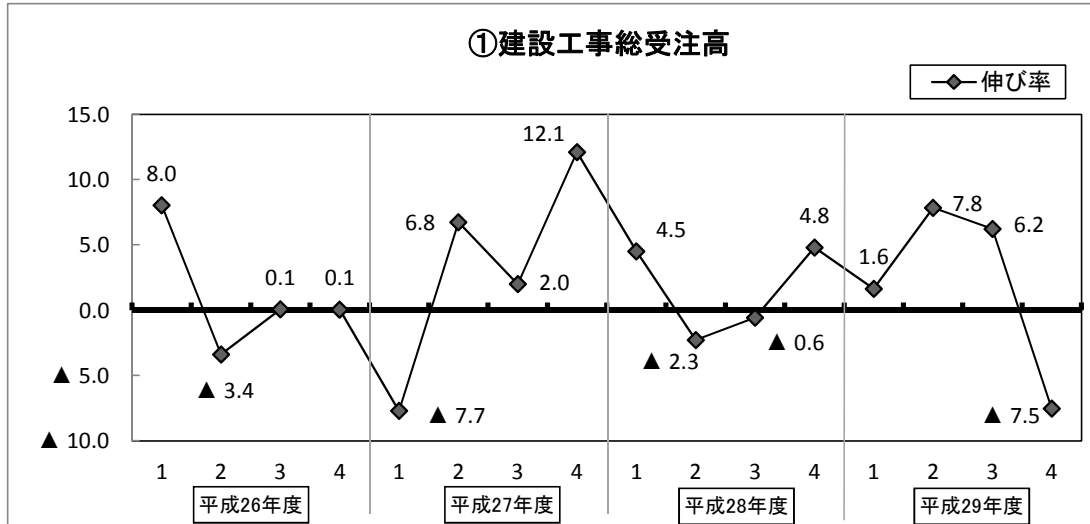
（平成26年度第1四半期～平成29年度第4四半期）

（単位：百万円、％）

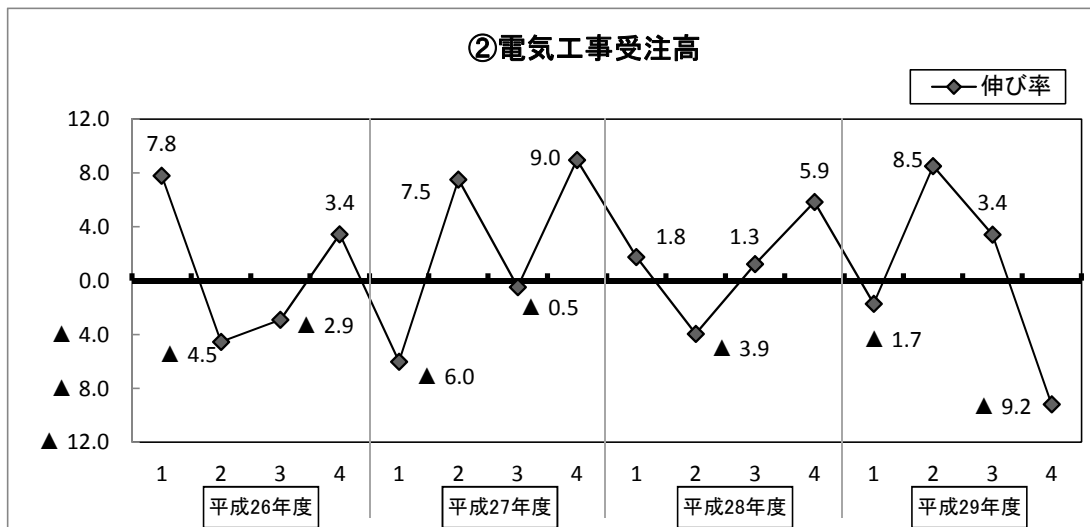
年度		平成26年度				平成27年度				平成28年度				平成29年度			
		第1四半期	第2四半期	第3四半期	第4四半期	第1四半期	第2四半期	第3四半期	第4四半期	第1四半期	第2四半期	第3四半期	第4四半期	第1四半期	第2四半期	第3四半期	第4四半期
集計企業数		170	162	160	155	156	151	156	153	154	155	155	150	150	150	155	
A.建設工事総受注高 →グラフ①	当年	1,075,276	1,002,797	945,478	1,005,552	998,298	1,045,898	1,044,977	1,129,569	1,049,379	1,047,034	938,259	1,168,031	1,070,664	1,140,257	972,242	1,081,693
	1社当り	6,325	6,190	5,909	6,487	6,399	6,926	6,699	7,383	6,814	6,755	6,053	7,787	7,138	7,602	6,482	6,979
	前年	995,289	1,037,802	944,680	1,004,913	1,081,602	979,760	1,024,485	1,007,514	1,004,038	1,071,441	943,490	1,114,525	1,053,328	1,057,363	915,203	1,169,757
	1社当り	5,855	6,406	5,904	6,483	6,933	6,488	6,567	6,585	6,520	6,913	6,087	7,430	7,022	7,049	6,101	7,547
	伸び率	8.04	▲ 3.37	0.08	0.06	▲ 7.70	6.75	2.00	12.11	4.52	▲ 2.28	▲ 0.55	4.80	1.65	7.84	6.23	▲ 7.53
B.Aのうち「電気工事受注高」 →グラフ②	当年	753,364	689,248	628,898	735,411	709,902	725,154	625,141	800,131	716,265	700,888	637,307	808,188	707,274	764,722	640,210	737,927
	1社当り	4,432	4,255	3,931	4,745	4,551	4,802	4,007	5,230	4,651	4,522	4,112	5,388	4,715	5,098	4,268	4,761
	前年	698,734	721,997	647,612	710,892	755,228	674,400	628,008	734,184	703,881	729,701	629,410	763,496	719,515	704,659	618,907	812,550
	1社当り	4,110	4,457	4,048	4,586	4,841	4,466	4,026	4,799	4,571	4,708	4,061	5,090	4,797	4,698	4,126	5,242
	伸び率	7.82	▲ 4.54	▲ 2.89	3.45	▲ 6.00	7.53	▲ 0.46	8.98	1.76	▲ 3.95	1.25	5.85	▲ 1.70	8.52	3.44	▲ 9.18
C.Bのうち「内線工事受注高」 →グラフ③	当年	581,782	483,610	440,017	489,603	500,948	514,632	438,273	534,852	493,212	485,938	443,075	545,711	478,711	540,850	464,305	489,566
	1社当り	3,422	2,985	2,750	3,159	3,211	3,408	2,809	3,496	3,203	3,135	2,859	3,638	3,191	3,606	3,095	3,158
	前年	489,983	530,151	460,385	499,466	567,863	476,472	437,769	488,775	497,822	536,740	432,417	519,537	496,280	488,232	436,823	550,020
	1社当り	2,882	3,273	2,877	3,222	3,640	3,155	2,806	3,195	3,233	3,463	2,790	3,464	3,309	3,255	2,912	3,549
	伸び率	18.74	▲ 8.78	▲ 4.42	▲ 1.97	▲ 11.78	8.01	0.12	9.43	▲ 0.93	▲ 9.46	2.46	5.04	▲ 3.54	10.78	6.29	▲ 10.99
Cのうち「官公庁受注高」 →グラフ④	当年	73,581	45,178	68,549	59,696	40,977	57,822	55,421	62,063	39,202	50,228	49,083	73,446	39,237	56,204	49,077	46,111
	1社当り	433	279	428	385	263	383	355	406	255	324	317	490	262	375	327	297
	前年	43,321	66,806	63,159	58,741	73,247	44,102	65,236	60,035	41,255	59,094	52,682	65,309	39,483	50,424	48,074	73,923
	1社当り	255	412	395	379	470	292	418	392	268	381	340	435	263	336	320	477
	伸び率	69.85	▲ 32.37	8.53	1.63	▲ 44.06	31.11	▲ 15.05	3.38	▲ 4.98	▲ 15.00	▲ 6.83	12.46	▲ 0.62	11.46	2.09	▲ 37.62
Cのうち「民間受注高」 →グラフ⑤	当年	508,201	438,432	371,467	429,907	459,971	456,809	382,853	472,789	454,011	435,710	393,491	472,266	439,474	484,647	415,228	443,455
	1社当り	2,989	2,706	2,322	2,774	2,949	3,025	2,454	3,090	2,948	2,811	2,539	3,148	2,930	3,231	2,768	2,861
	前年	446,833	463,345	397,226	440,794	494,616	432,370	372,533	428,740	456,568	477,646	379,736	454,228	456,797	437,808	388,750	476,097
	1社当り	2,628	2,860	2,483	2,844	3,171	2,863	2,388	2,802	2,965	3,082	2,450	3,028	3,045	2,919	2,592	3,072
	伸び率	13.73	▲ 5.38	▲ 6.48	▲ 2.47	▲ 7.00	5.65	2.77	10.27	▲ 0.56	▲ 8.78	3.62	3.97	▲ 3.79	10.70	6.81	▲ 6.86
D.Aのうち「新エネルギー 関連工事受注高」 →グラフ⑥	当年	110,731	118,834	44,190	94,080	67,912	99,789	51,244	95,151	65,728	43,334	40,774	116,887	57,563	82,620	42,080	37,463
	1社当り	651	734	276	607	435	661	328	622	427	280	263	779	384	551	281	242
	前年	84,026	105,390	68,359	80,298	110,125	111,205	44,573	94,628	68,442	112,393	54,945	96,100	66,123	44,522	40,448	114,536
	1社当り	494	651	427	518	706	736	286	618	444	725	354	641	441	297	270	739
	伸び率	31.78	12.76	▲ 35.36	17.16	▲ 38.33	▲ 10.27	14.97	0.55	▲ 3.97	▲ 61.44	▲ 25.79	21.63	▲ 12.95	85.57	4.03	▲ 67.29

※四半期ごとで集計企業数が異なるため、前年・当年の伸び率で比較。

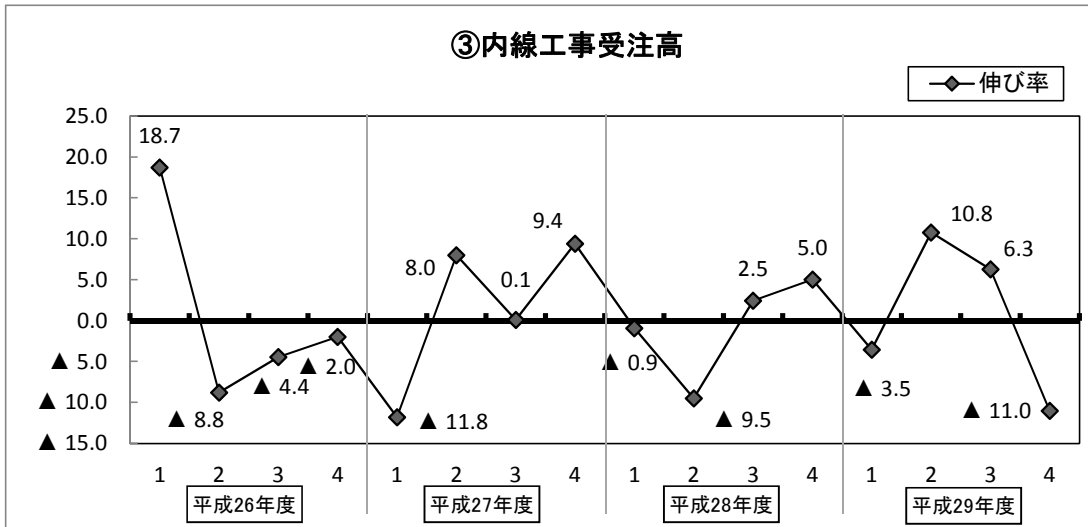
## 伸び率グラフ（四半期別）



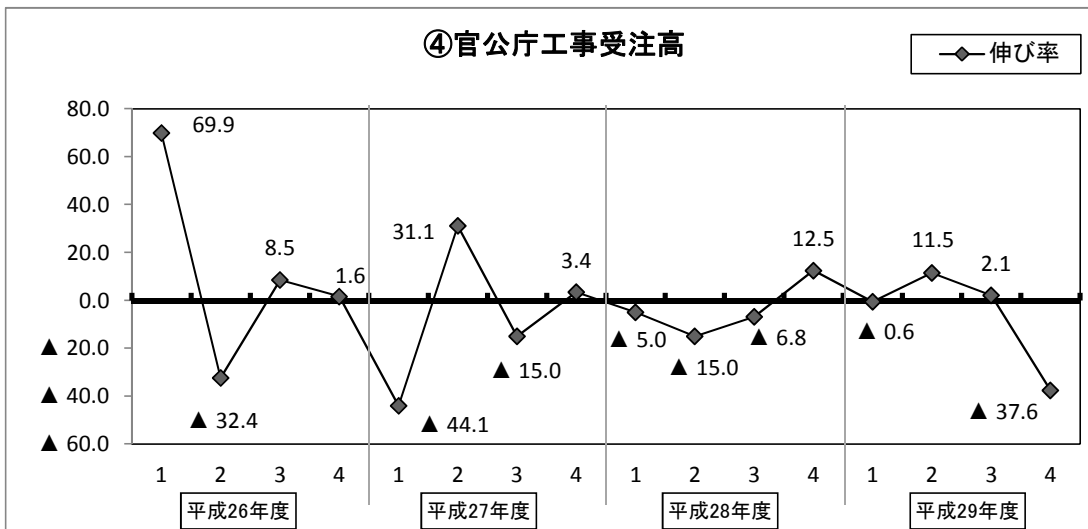
平成29年度第4四半期（1～3月）の「建設工事総受注高」は、**1兆817億円**（前年度1兆1,698億円）で、**前年同期比7.5%減**（881億円減）であった。



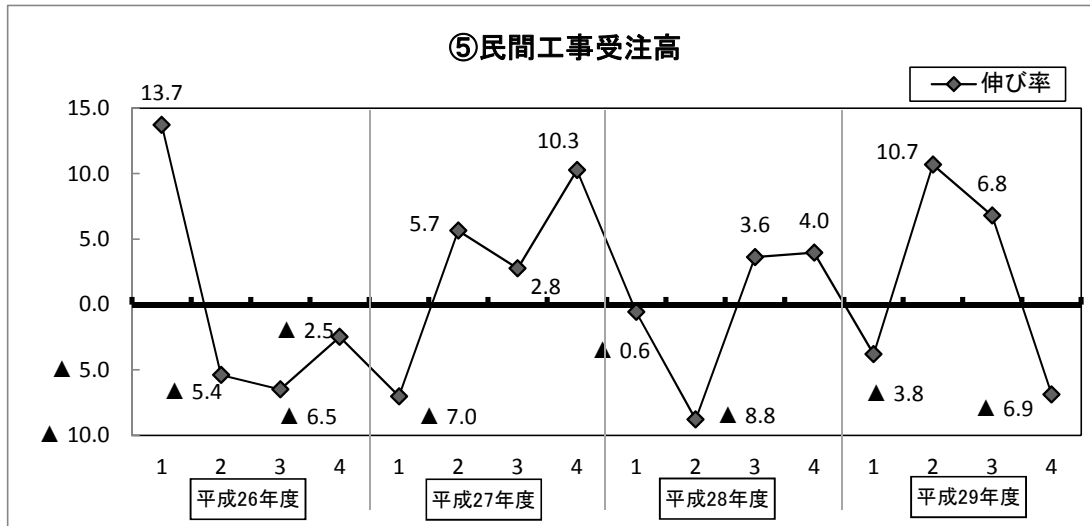
建設工事総受注高のうち、平成29年度第4四半期（1～3月）の「電気工事受注高」は、**7,380億円**（前年度8,126億円）で、**前年同期比9.2%減**（746億円減）であった。



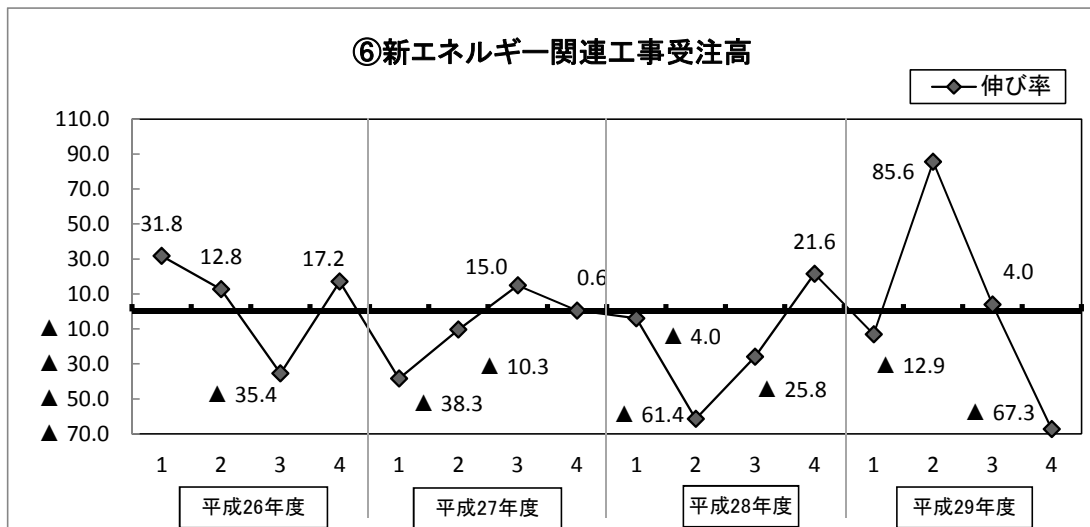
電気工事受注高のうち、平成29年度第4四半期（1～3月）の「内線工事受注高」は、**4,896億円**（前年度5,500億円）で、**前年同期比11.0%減**（604億円減）であった。



内線工事受注高のうち、平成29年度第4四半期（1～3月）の「官公庁工事受注高」は、**461億円**（前年度739億円）で、**前年同期比37.6%減**（278億円減）であった。

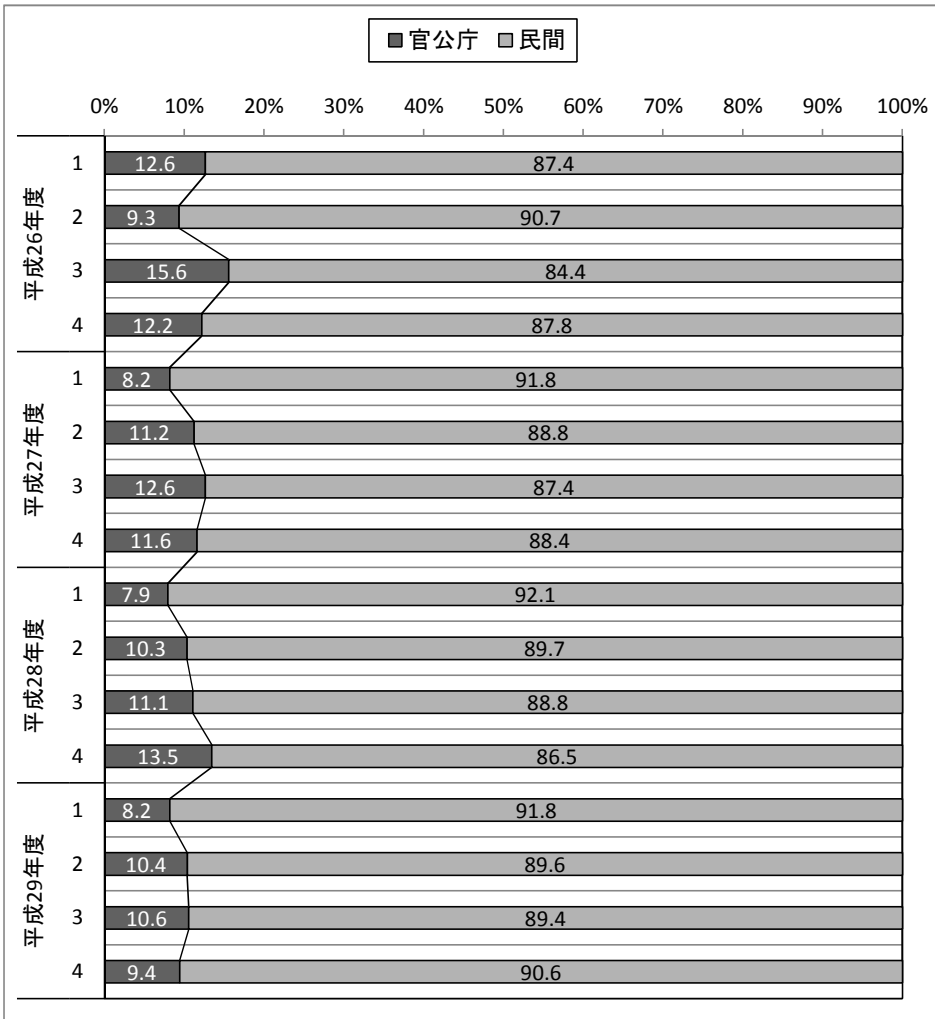


内線工事受注高のうち、平成29年度第4四半期（1～3月）の「民間工事受注高」は、**4,435億円**（前年度4,761億円）で、**前年同期比6.9%減**（326億円減）であった。



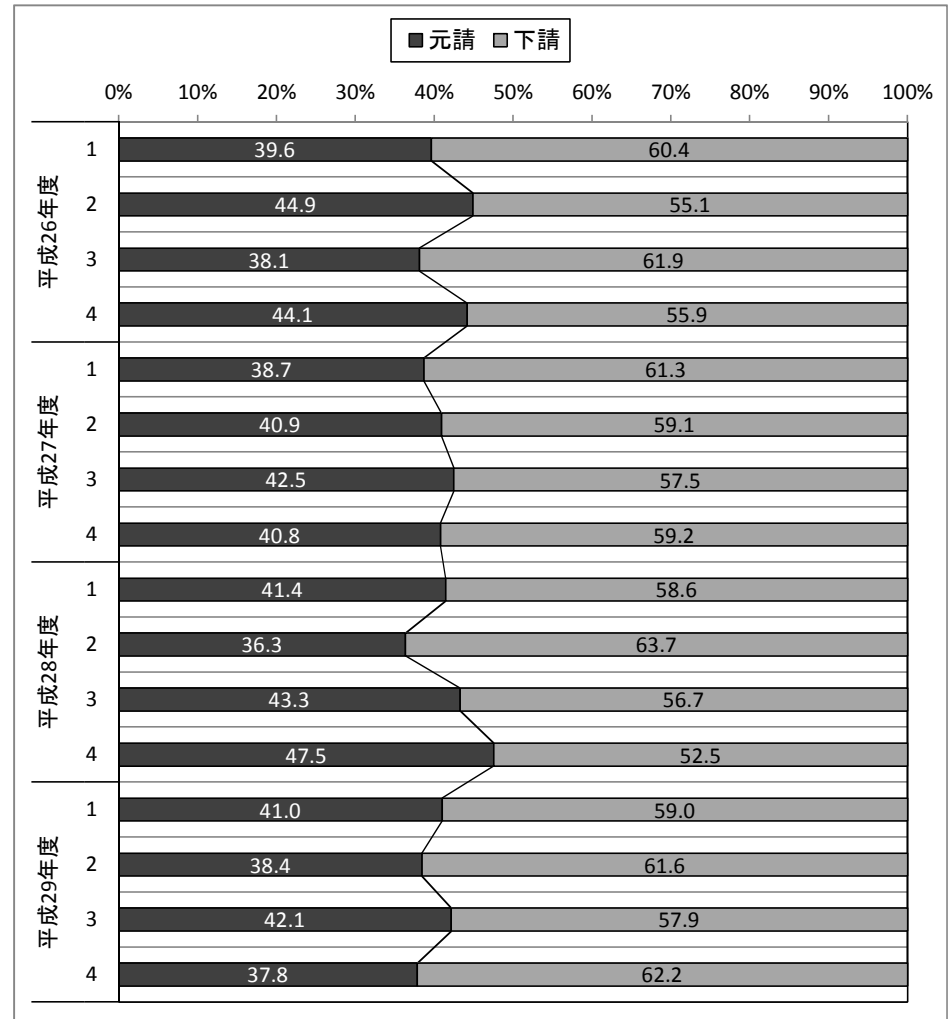
建設工事総受注高のうち、平成29年度第4四半期（1～3月）の「新エネルギー関連工事受注高」は、**375億円**（前年度1,145億円）で、**前年同期比67.3%減**（770億円減）であった。

●内線工事受注高の官公庁工事・民間工事の比率



平成26年度第1四半期～平成29年度第4四半期までの官民比平均  
**「官公庁10.9%:民間89.1%」**

●内線工事受注高のうち民間受注高の元請工事・下請工事の比率



平成26年度第1四半期～平成29年度第4四半期までの元下比平均  
**「元請41.1%:下請58.9%」**

1月から3月まで

## 平成29年度 規模別（完成工事高別）受注高と伸び率

(単位：百万円)

	5億円未満					5億円以上20億円未満					20億円以上50億円未満				
	前年		当年		伸び率 %	前年		当年		伸び率 %	前年		当年		伸び率 %
	計	1社当	計	1社当		計	1社当	計	1社当		計	1社当	計	1社当	
集 計 企 業 数	8社					51社					38社				
建設工事総受注高	571	71	700	87	22.6%	13,658	268	11,750	230	-14.0%	23,642	622	25,567	673	8.1%
うち電気工事受注高	571	71	700	87	22.6%	12,993	255	11,212	220	-13.7%	23,171	610	24,670	649	6.5%
うち内線工事受注高	558	70	688	86	23.5%	12,612	247	10,486	206	-16.9%	20,461	538	20,922	551	2.3%
うち官公庁受注高計	184	23	215	27	16.9%	2,594	51	2,291	45	-11.7%	4,575	120	3,169	83	-30.7%
国の機関	8	1	48	6	526.6%	293	6	372	7	26.9%	1,827	48	717	19	-60.8%
地方公共団体	176	22	167	21	-5.2%	2,300	45	1,919	38	-16.6%	2,747	72	2,452	65	-10.7%
うち民間受注高計	374	47	473	59	26.7%	10,018	196	8,195	161	-18.2%	15,886	418	17,753	467	11.8%
元請	158	20	138	17	-12.9%	2,195	43	2,056	40	-6.3%	5,667	149	6,248	164	10.2%
下請	215	27	335	42	55.8%	7,823	153	6,139	120	-21.5%	10,219	269	11,505	303	12.6%
うち新エネルギー関連工事受注高	0	0	0	0		95	2	86	2	-9.5%	359	9	251	7	-30.2%

	50億円以上100億円未満					100億円以上					合計				
	前年		当年		伸び率 %	前年		当年		伸び率 %	前年		当年		伸び率 %
	計	1社当	計	1社当		計	1社当	計	1社当		計	1社当	計	1社当	
集 計 企 業 数	15社					43社					155社				
建設工事総受注高	40,391	2,693	28,846	1,923	-28.6%	1,091,495	25,384	1,014,830	23,601	-7.0%	1,169,757	7,547	1,081,693	6,979	-7.5%
うち電気工事受注高	26,536	1,769	23,168	1,545	-12.7%	749,280	17,425	678,178	15,772	-9.5%	812,550	5,242	737,927	4,761	-9.2%
うち内線工事受注高	24,245	1,616	21,313	1,421	-12.1%	492,144	11,445	436,157	10,143	-11.4%	550,020	3,549	489,566	3,158	-11.0%
うち官公庁受注高計	3,581	239	2,817	188	-21.3%	62,990	1,465	37,618	875	-40.3%	73,923	477	46,111	297	-37.6%
国の機関	1,499	100	1,640	109	9.4%	34,263	797	13,986	325	-59.2%	37,891	244	16,764	108	-55.8%
地方公共団体	2,081	139	1,177	78	-43.4%	28,726	668	23,632	550	-17.7%	36,031	232	29,347	189	-18.6%
うち民間受注高計	20,664	1,378	18,496	1,233	-10.5%	429,155	9,980	398,539	9,268	-7.1%	476,097	3,072	443,455	2,861	-6.9%
元請	6,945	463	6,733	449	-3.1%	210,389	4,893	152,615	3,549	-27.5%	225,355	1,454	167,790	1,083	-25.5%
下請	13,719	915	11,763	784	-14.3%	218,766	5,088	245,924	5,719	12.4%	250,742	1,618	275,665	1,778	9.9%
うち新エネルギー関連工事受注高	11,027	735	1,453	97	-86.8%	103,055	2,397	35,673	830	-65.4%	114,536	739	37,463	242	-67.3%

1月から3月まで

## 平成29年度 地域別受注高と伸び率

(単位：百万円)

	北海道支部					東北支部					北陸支部					関東支部					東海支部				
	前年		当年		伸び率 %	前年		当年		伸び率 %	前年		当年		伸び率 %	前年		当年		伸び率 %	前年		当年		伸び率 %
集計企業数	計	1社当	計	1社当		計	1社当	計	1社当		計	1社当	計	1社当		計	1社当	計	1社当		計	1社当	計	1社当	
完成工事高	59,067	5,907	72,267	7,227	22.3%	233,203	19,434	238,482	19,873	2.3%	75,294	9,412	73,610	9,201	-2.2%	1,726,232	30,285	1,787,104	31,353	3.5%	137,585	8,093	141,206	8,306	2.6%
建設工事総受注高	18,868	1,887	14,470	1,447	-23.3%	65,697	5,475	43,252	3,604	-34.2%	13,388	1,674	17,098	2,137	27.7%	573,048	10,053	516,860	9,068	-9.8%	100,898	5,935	96,565	5,680	-4.3%
うち電気工事受注高	17,342	1,734	14,247	1,425	-17.9%	57,520	4,793	35,393	2,949	-38.5%	11,552	1,444	15,391	1,924	33.2%	338,799	5,944	311,864	5,471	-8.0%	87,073	5,122	83,654	4,921	-3.9%
うち内線工事受注高	6,607	661	5,199	520	-21.3%	30,827	2,569	14,301	1,192	-53.6%	8,868	1,109	10,493	1,312	18.3%	220,566	3,870	191,121	3,353	-13.3%	44,714	2,630	45,229	2,661	1.2%
うち官公庁受注高計	2,417	242	1,153	115	-52.3%	2,609	217	2,124	177	-18.6%	1,716	214	1,527	191	-11.0%	20,514	360	15,853	278	-22.7%	4,105	241	4,936	290	20.3%
国の機関	2,120	212	262	26	-87.7%	339	28	557	46	64.4%	619	77	558	70	-9.8%	14,218	249	7,639	134	-46.3%	530	31	1,911	112	260.2%
地方公共団体	297	30	891	89	199.8%	2,270	189	1,567	131	-31.0%	1,096	137	968	121	-11.7%	6,295	110	8,214	144	30.5%	3,575	210	3,026	178	-15.4%
うち民間受注高計	4,189	419	4,046	405	-3.4%	28,218	2,352	12,177	1,015	-56.8%	7,153	894	8,966	1,121	25.4%	200,052	3,510	175,268	3,075	-12.4%	40,609	2,389	40,292	2,370	-0.8%
元請	1,666	167	1,681	168	0.9%	20,091	1,674	3,185	265	-84.1%	2,689	336	2,300	288	-14.5%	89,219	1,565	65,418	1,148	-26.7%	22,771	1,339	21,490	1,264	-5.6%
下請	2,523	252	2,365	237	-6.2%	8,127	677	8,992	749	10.6%	4,464	558	6,666	833	49.3%	110,834	1,944	109,850	1,927	-0.9%	17,838	1,049	18,802	1,106	5.4%
うち新エネルギー関連工事受注高	1,806	181	902	90	-50.1%	22,099	1,842	598	50	-97.3%	250	31	1,233	154	392.5%	56,235	987	20,192	354	-64.1%	1,116	66	414	24	-62.9%

	関西支部					中国支部					四国支部					九州支部					合計				
	前年		当年		伸び率 %	前年		当年		伸び率 %	前年		当年		伸び率 %	前年		当年		伸び率 %	前年		当年		伸び率 %
集計企業数	計	1社当	計	1社当		計	1社当	計	1社当		計	1社当	計	1社当		計	1社当	計	1社当		計	1社当	計	1社当	
完成工事高	892,584	52,505	911,113	53,595	2.1%	191,591	12,773	192,810	12,854	0.6%	105,421	15,060	97,047	13,864	-7.9%	330,019	27,502	357,699	29,808	8.4%	3,750,996	24,200	3,871,338	24,976	3.2%
建設工事総受注高	246,827	14,519	245,028	14,413	-0.7%	53,064	3,538	44,865	2,991	-15.5%	26,841	3,834	21,574	3,082	-19.6%	71,125	5,927	81,982	6,832	15.3%	1,169,757	7,547	1,081,693	6,979	-7.5%
うち電気工事受注高	190,616	11,213	176,354	10,374	-7.5%	43,154	2,877	35,706	2,380	-17.3%	15,906	2,272	12,730	1,819	-20.0%	50,588	4,216	52,589	4,382	4.0%	812,550	5,242	737,927	4,761	-9.2%
うち内線工事受注高	158,058	9,298	141,780	8,340	-10.3%	34,366	2,291	28,458	1,897	-17.2%	8,687	1,241	7,975	1,139	-8.2%	37,327	3,111	45,011	3,751	20.6%	550,020	3,549	489,566	3,158	-11.0%
うち官公庁受注高計	31,791	1,870	12,810	754	-59.7%	6,282	419	3,686	246	-41.3%	1,408	201	747	107	-46.9%	3,082	257	3,274	273	6.3%	73,923	477	46,111	297	-37.6%
国の機関	17,066	1,004	3,104	183	-81.8%	1,917	128	1,574	105	-17.9%	209	30	8	1	-96.3%	873	73	1,150	96	31.8%	37,891	244	16,764	108	-55.8%
地方公共団体	14,725	866	9,706	571	-34.1%	4,366	291	2,112	141	-51.6%	1,199	171	739	106	-38.3%	2,209	184	2,124	177	-3.8%	36,031	232	29,347	189	-18.6%
うち民間受注高計	126,268	7,428	128,970	7,586	2.1%	28,084	1,872	24,771	1,651	-11.8%	7,279	1,040	7,228	1,033	-0.7%	34,245	2,854	41,737	3,478	21.9%	476,097	3,072	443,455	2,861	-6.9%
元請	47,991	2,823	43,950	2,585	-8.4%	14,849	990	14,252	950	-4.0%	3,589	513	2,859	408	-20.3%	22,491	1,874	12,655	1,055	-43.7%	225,355	1,454	167,790	1,083	-25.5%
下請	78,277	4,605	85,020	5,001	8.6%	13,235	882	10,519	701	-20.5%	3,690	527	4,369	624	18.4%	11,754	980	29,081	2,423	147.4%	250,742	1,618	275,665	1,778	9.9%
うち新エネルギー関連工事受注高	10,176	599	6,905	406	-32.1%	2,221	148	380	25	-82.9%	628	90	8	1	-98.7%	20,003	1,667	6,832	569	-65.8%	114,536	739	37,463	242	-67.3%

※地域別とは「本社所在地ベース」のことである。

## 大企業・中小企業別 電気工事受注調査（四半期）

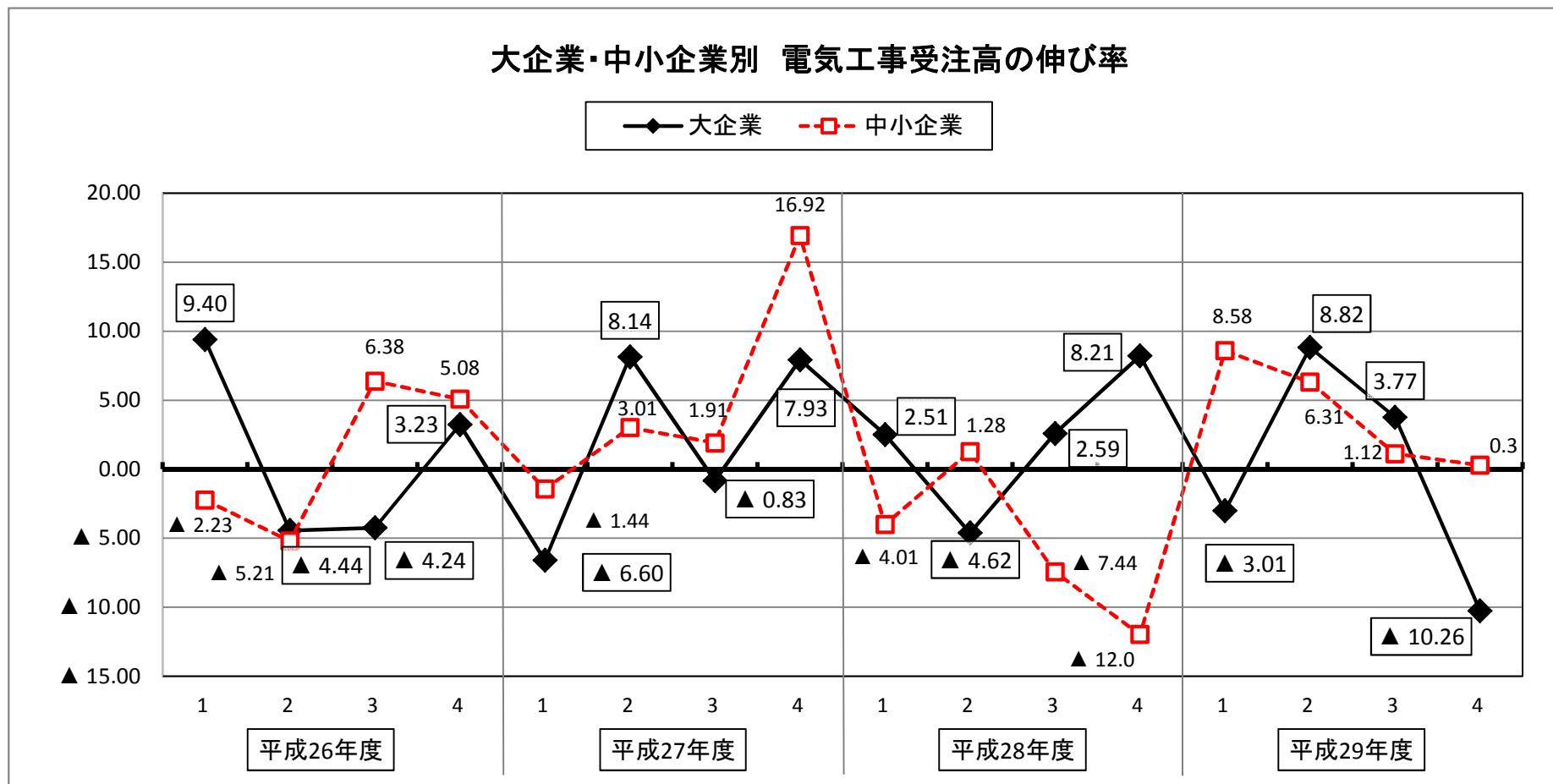
（単位：百万円、％）

年度 （四半期）	大企業				中小企業				合計				中小企業の 構成比	
	社数	前年	当年	伸び率	社数	前年	当年	伸び率	社数	前年	当年	伸び率		
26年度	1	42	603,682	660,433	9.40	128	95,052	92,931	▲ 2.23	170	698,734	753,364	7.82	75.3
	2	43	635,056	606,834	▲ 4.44	119	86,941	82,414	▲ 5.21	162	721,997	689,248	▲ 4.54	73.5
	3	43	565,238	541,269	▲ 4.24	117	82,375	87,629	6.38	160	647,612	628,898	▲ 2.89	73.1
	4	41	628,068	648,382	3.23	114	82,824	87,028	5.08	155	710,892	735,411	3.45	73.5
27年度	1	41	667,780	623,715	▲ 6.60	115	87,448	86,187	▲ 1.44	156	755,228	709,902	▲ 6.00	73.7
	2	41	593,528	641,848	8.14	110	80,871	83,306	3.01	151	674,399	725,154	7.53	72.8
	3	41	541,652	537,137	▲ 0.83	115	86,356	88,003	1.91	156	628,008	625,140	▲ 0.46	73.7
	4	41	648,292	699,707	7.93	112	85,891	100,424	16.92	153	734,183	800,131	8.98	73.2
28年度	1	41	622,715	638,355	2.51	113	81,166	77,910	▲ 4.01	154	703,881	716,265	1.76	73.4
	2	41	646,694	616,823	▲ 4.62	114	83,006	84,065	1.28	155	729,700	700,888	▲ 3.95	73.5
	3	41	545,379	559,526	2.59	113	84,031	77,782	▲ 7.44	154	629,410	637,308	1.25	73.4
	4	41	674,347	729,709	8.21	109	89,149	78,480	▲ 12.0	150	763,496	808,189	5.85	72.7
29年度	1	41	638,355	619,147	▲ 3.01	109	81,160	88,127	8.58	150	719,515	707,274	▲ 1.70	72.7
	2	41	620,356	675,099	8.82	109	84,303	89,623	6.31	150	704,659	764,722	8.52	72.7
	3	41	542,397	562,843	3.77	109	76,510	77,368	1.12	150	618,907	640,211	3.44	72.7
	4	41	729,709	654,849	▲ 10.26	114	82,841	83,078	0.3	155	812,550	737,927	▲ 9.18	73.5

※中小企業とは従業員300人以下または資本金3億円以下の企業を指す。



# 伸び率グラフ(四半期別)



大企業の平成29年度第4四半期の電気工事受注高は、6,548億円（前年度7,297億円）で、前年同期比10.3%減（749億円減）であった。

中小企業の平成29年度第4四半期の電気工事受注高は、831億円（前年度828億円）で、前年同期比0.3%増（3億円増）であった。

1月から3月まで

## 平成29年度 大企業・中小企業別受注高と伸び率

(単位：百万円)

	大企業					中小企業					合計				
	前年		当年		伸び率 %	前年		当年		伸び率 %	前年		当年		伸び率 %
	計	1社当	計	1社当		計	1社当	計	1社当		計	1社当	計	1社当	
集 計 企 業 数	41社					114社					155社				
完 成 工 事 高	3,406,839	83,094	3,496,831	85,289	2.6%	344,157	3,019	374,507	3,285	8.8%	3,750,996	24,200	3,871,338	24,976	3.2%
建 設 工 事 総 受 注 高	1,071,421	26,132	988,751	24,116	-7.7%	98,335	863	92,941	815	-5.5%	1,169,757	7,547	1,081,693	6,979	-7.5%
うち電気工事受注高	729,709	17,798	654,849	15,972	-10.3%	82,841	727	83,078	729	0.3%	812,550	5,242	737,927	4,761	-9.2%
うち内線工事受注高	476,554	11,623	414,221	10,103	-13.1%	73,465	644	75,345	661	2.6%	550,020	3,549	489,566	3,158	-11.0%
うち官公庁受注高計	60,885	1,485	33,502	817	-45.0%	13,037	114	12,609	111	-3.3%	73,923	477	46,111	297	-37.6%
国の機関	33,646	821	13,487	329	-59.9%	4,245	37	3,277	29	-22.8%	37,891	244	16,764	108	-55.8%
地方公共団体	27,239	664	20,015	488	-26.5%	8,793	77	9,332	82	6.1%	36,031	232	29,347	189	-18.6%
うち民間受注高計	415,669	10,138	380,719	9,286	-8.4%	60,428	530	62,736	550	3.8%	476,097	3,072	443,455	2,861	-6.9%
元請	204,387	4,985	147,339	3,594	-27.9%	20,967	184	20,451	179	-2.5%	225,355	1,454	167,790	1,083	-25.5%
下請	211,282	5,153	233,380	5,692	10.5%	39,460	346	42,286	371	7.2%	250,742	1,618	275,665	1,778	9.9%
うち新エネルギー関連工事受注高	101,661	2,480	33,363	814	-67.2%	12,875	113	4,101	36	-68.2%	114,536	739	37,463	242	-67.3%

※中小企業とは従業員300人以下または資本金3億円以下の企業を指す。

## 【参 考】用語の説明等

### (1) 建設工事総受注高

建設業法による28業種のすべての総受注高をいう。

### (2) 電気工事受注高

建設工事総受注高のうち「電気工事」の受注高をいう。

### (3) 内線工事受注高

電気工事受注高のうち、以下のような工事を「内線工事受注高」という。

引込線工事、変電設備工事、構内電気設備（含：非常用電気設備・太陽光発電システム<sup>※</sup>）工事、照明設備工事、ネオン装置工事、放送機械設備工事、テレビ共聴工事、不燃性ガスによる消火設備工事、火災報知設備工事、漏電火災警報器設置工事、非常警報設備工事等。

※太陽光パネルをビルや工場等の屋根に設置する場合及びその付帯工事は、構内電気設備工事に区分する。

### (4) 官公庁受注高

内線工事受注高のうち、以下のような工事を「官公庁受注高」という。

国の機関：国、政府関連企業（独立行政法人、特殊会社、公庫）

地方公共団体：都道府県市区町村、地方公営企業、その他

### (5) 民間受注高

内線工事受注高のうち、以下のような工事を「民間受注高」という。

元請：民間発注者からの直接受注（分離発注）、コストオン方式、PFI方式による受注

下請：他の建設業者から下請けとして請負った工事

### (6) 新エネルギー関連工事受注高

建設工事総受注高のうち、太陽光発電設備工事、風力発電設備工事、水力発電設備工事、地熱発電設備工事、バイオマス発電設備工事における受注高をいう。（平成25年度第1四半期から新設）