

電気工事業の受注調査（四半期別）

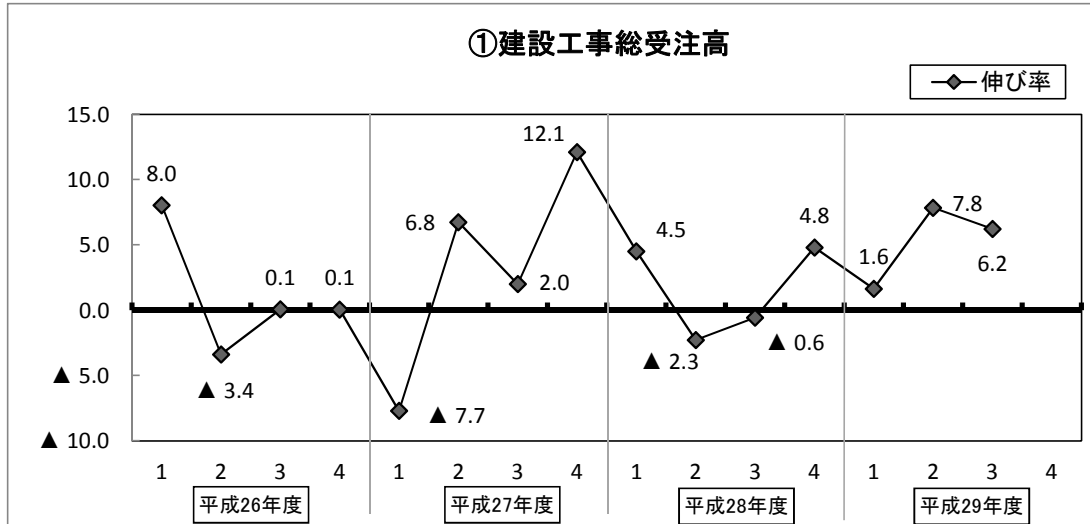
（平成26年度第1四半期～平成29年度第3四半期）

（単位：百万円、％）

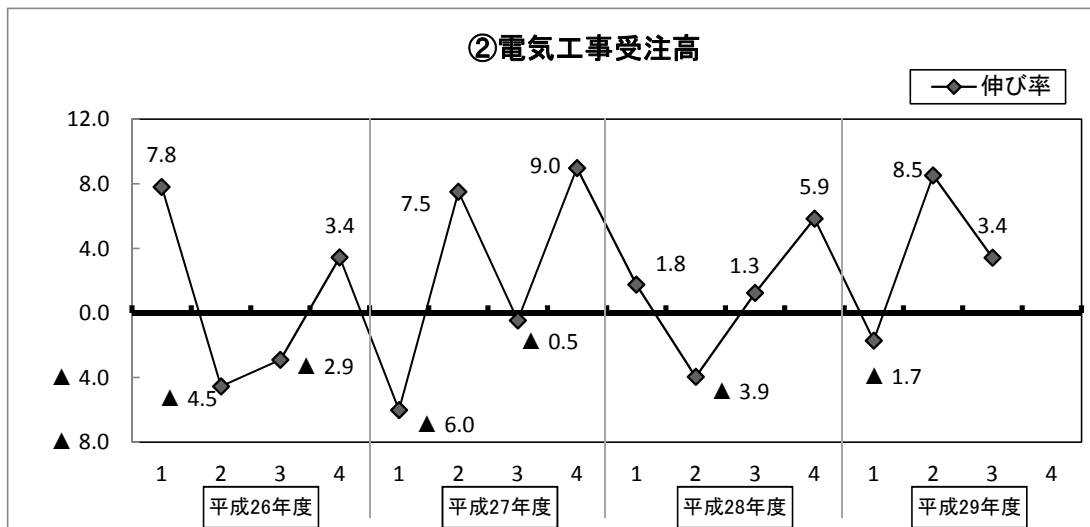
年度		平成26年度				平成27年度				平成28年度				平成29年度			
		第1四半期	第2四半期	第3四半期	第4四半期	第1四半期	第2四半期	第3四半期	第4四半期	第1四半期	第2四半期	第3四半期	第4四半期	第1四半期	第2四半期	第3四半期	第4四半期
集計企業数		170	162	160	155	156	151	156	153	154	155	155	150	150	150		
A.建設工事総受注高 →グラフ①	当年	1,075,276	1,002,797	945,478	1,005,552	998,298	1,045,898	1,044,977	1,129,569	1,049,379	1,047,034	938,259	1,168,031	1,070,664	1,140,257	972,242	
	1社当り	6,325	6,190	5,909	6,487	6,399	6,926	6,699	7,383	6,814	6,755	6,053	7,787	7,138	7,602	6,482	
	前年	995,289	1,037,802	944,680	1,004,913	1,081,602	979,760	1,024,485	1,007,514	1,004,038	1,071,441	943,490	1,114,525	1,053,328	1,057,363	915,203	
	1社当り	5,855	6,406	5,904	6,483	6,933	6,488	6,567	6,585	6,520	6,913	6,087	7,430	7,022	7,049	6,101	
	伸び率	8.04	▲ 3.37	0.08	0.06	▲ 7.70	6.75	2.00	12.11	4.52	▲ 2.28	▲ 0.55	4.80	1.65	7.84	6.23	
B.Aのうち「電気工事受注高」 →グラフ②	当年	753,364	689,248	628,898	735,411	709,902	725,154	625,141	800,131	716,265	700,888	637,307	808,188	707,274	764,722	640,210	
	1社当り	4,432	4,255	3,931	4,745	4,551	4,802	4,007	5,230	4,651	4,522	4,112	5,388	4,715	5,098	4,268	
	前年	698,734	721,997	647,612	710,892	755,228	674,400	628,008	734,184	703,881	729,701	629,410	763,496	719,515	704,659	618,907	
	1社当り	4,110	4,457	4,048	4,586	4,841	4,466	4,026	4,799	4,571	4,708	4,061	5,090	4,797	4,698	4,126	
	伸び率	7.82	▲ 4.54	▲ 2.89	3.45	▲ 6.00	7.53	▲ 0.46	8.98	1.76	▲ 3.95	1.25	5.85	▲ 1.70	8.52	3.44	
C.Bのうち「内線工事受注高」 →グラフ③	当年	581,782	483,610	440,017	489,603	500,948	514,632	438,273	534,852	493,212	485,938	443,075	545,711	478,711	540,850	464,305	
	1社当り	3,422	2,985	2,750	3,159	3,211	3,408	2,809	3,496	3,203	3,135	2,859	3,638	3,191	3,606	3,095	
	前年	489,983	530,151	460,385	499,466	567,863	476,472	437,769	488,775	497,822	536,740	432,417	519,537	496,280	488,232	436,823	
	1社当り	2,882	3,273	2,877	3,222	3,640	3,155	2,806	3,195	3,233	3,463	2,790	3,464	3,309	3,255	2,912	
	伸び率	18.74	▲ 8.78	▲ 4.42	▲ 1.97	▲ 11.78	8.01	0.12	9.43	▲ 0.93	▲ 9.46	2.46	5.04	▲ 3.54	10.78	6.29	
Cのうち「官公庁受注高」 →グラフ④	当年	73,581	45,178	68,549	59,696	40,977	57,822	55,421	62,063	39,202	50,228	49,083	73,446	39,237	56,204	49,077	
	1社当り	433	279	428	385	263	383	355	406	255	324	317	490	262	375	327	
	前年	43,321	66,806	63,159	58,741	73,247	44,102	65,236	60,035	41,255	59,094	52,682	65,309	39,483	50,424	48,074	
	1社当り	255	412	395	379	470	292	418	392	268	381	340	435	263	336	320	
	伸び率	69.85	▲ 32.37	8.53	1.63	▲ 44.06	31.11	▲ 15.05	3.38	▲ 4.98	▲ 15.00	▲ 6.83	12.46	▲ 0.62	11.46	2.09	
Cのうち「民間受注高」 →グラフ⑤	当年	508,201	438,432	371,467	429,907	459,971	456,809	382,853	472,789	454,011	435,710	393,491	472,266	439,474	484,647	415,228	
	1社当り	2,989	2,706	2,322	2,774	2,949	3,025	2,454	3,090	2,948	2,811	2,539	3,148	2,930	3,231	2,768	
	前年	446,833	463,345	397,226	440,794	494,616	432,370	372,533	428,740	456,568	477,646	379,736	454,228	456,797	437,808	388,750	
	1社当り	2,628	2,860	2,483	2,844	3,171	2,863	2,388	2,802	2,965	3,082	2,450	3,028	3,045	2,919	2,592	
	伸び率	13.73	▲ 5.38	▲ 6.48	▲ 2.47	▲ 7.00	5.65	2.77	10.27	▲ 0.56	▲ 8.78	3.62	3.97	▲ 3.79	10.70	6.81	
D.Aのうち「新エネルギー 関連工事受注高」 →グラフ⑥	当年	110,731	118,834	44,190	94,080	67,912	99,789	51,244	95,151	65,728	43,334	40,774	116,887	57,563	82,620	42,080	
	1社当り	651	734	276	607	435	661	328	622	427	280	263	779	384	551	281	
	前年	84,026	105,390	68,359	80,298	110,125	111,205	44,573	94,628	68,442	112,393	54,945	96,100	66,123	44,522	40,448	
	1社当り	494	651	427	518	706	736	286	618	444	725	354	641	441	297	270	
	伸び率	31.78	12.76	▲ 35.36	17.16	▲ 38.33	▲ 10.27	14.97	0.55	▲ 3.97	▲ 61.44	▲ 25.79	21.63	▲ 12.95	85.57	4.03	

※四半期ごとで集計企業数が異なるため、前年・当年の伸び率で比較。

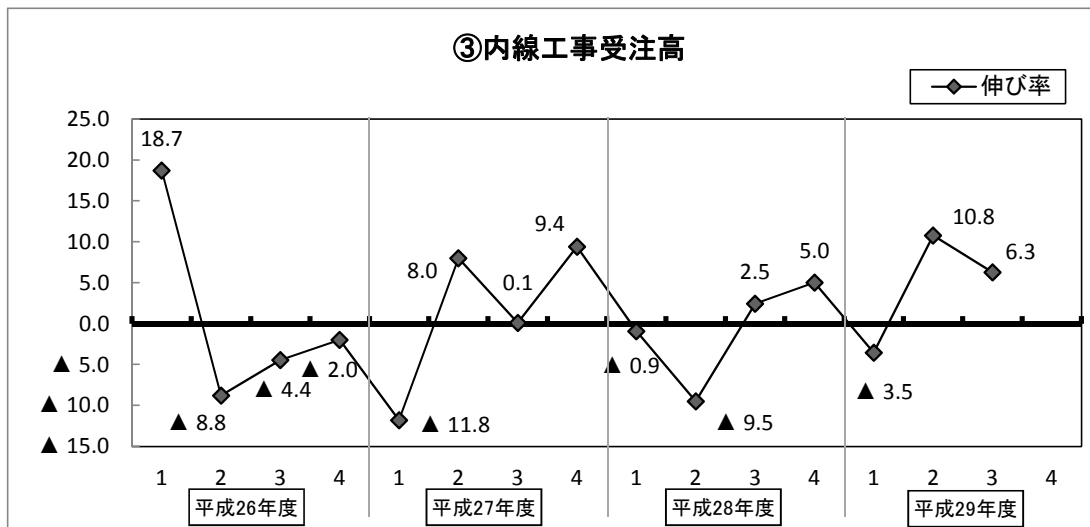
伸び率グラフ（四半期別）



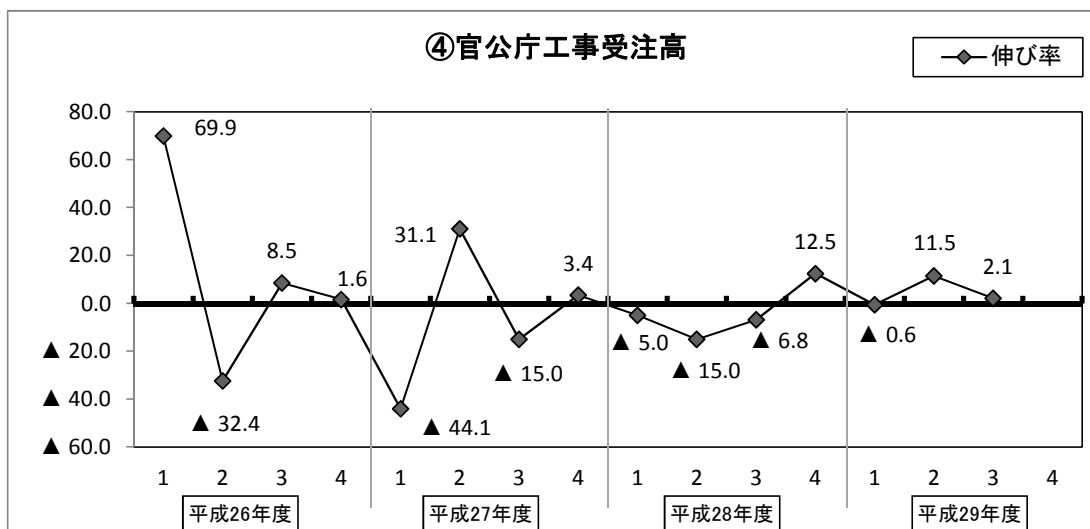
平成29年度第3四半期（10～12月）の「建設工事総受注高」は、**9,722億円**（前年度9,152億円）で、**前年同期比6.2%増**（570億円増）であった。



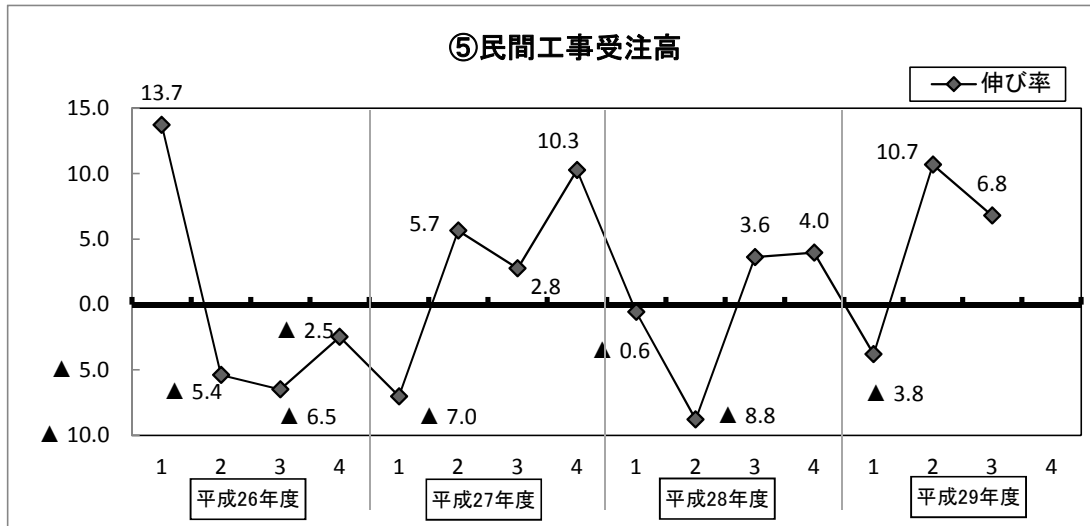
建設工事総受注高のうち、平成29年度第3四半期（10～12月）の「電気工事受注高」は、**6,402億円**（前年度6,189億円）で、**前年同期比3.4%増**（213億円増）であった。



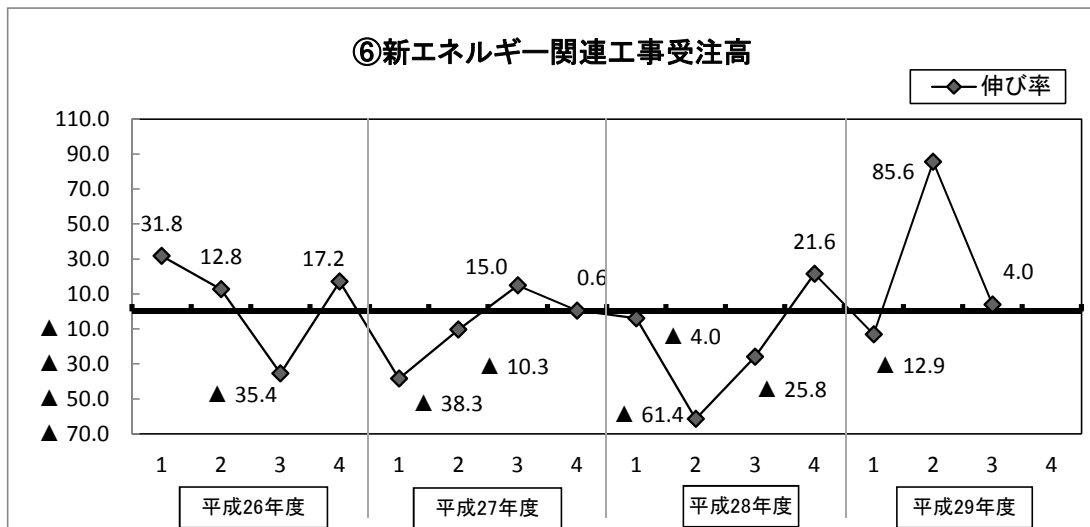
電気工事受注高のうち、平成29年度第3四半期（10～12月）の「内線工事受注高」は、**4,643億円**（前年度4,368億円）で、**前年同期比6.3%増**（275億円増）であった。



内線工事受注高のうち、平成29年度第3四半期（10～12月）の「官公庁工事受注高」は、**491億円**（前年度481億円）で、**前年同期比2.1%増**（10億円増）であった。

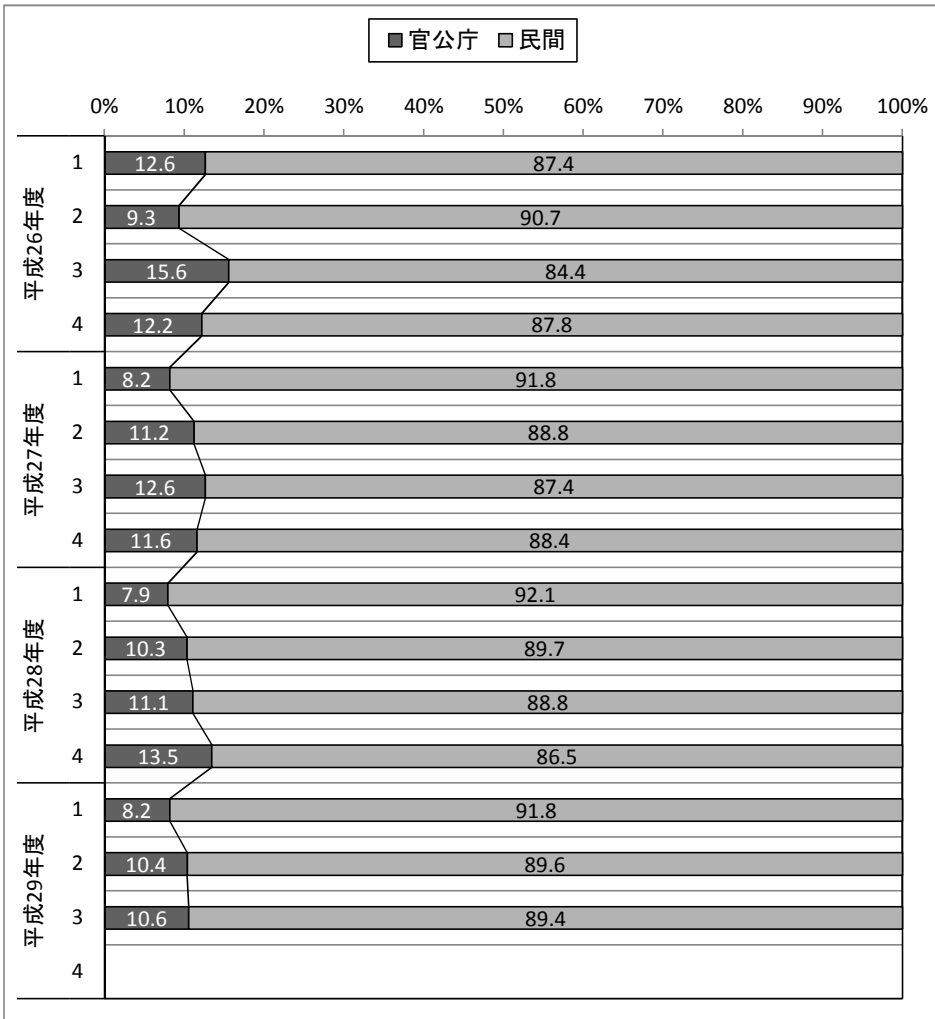


内線工事受注高のうち、平成29年度第3四半期（10～12月）の「民間工事受注高」は、**4,152億円**（前年度3,888億円）で、**前年同期比6.8%増**（265億円増）であった。



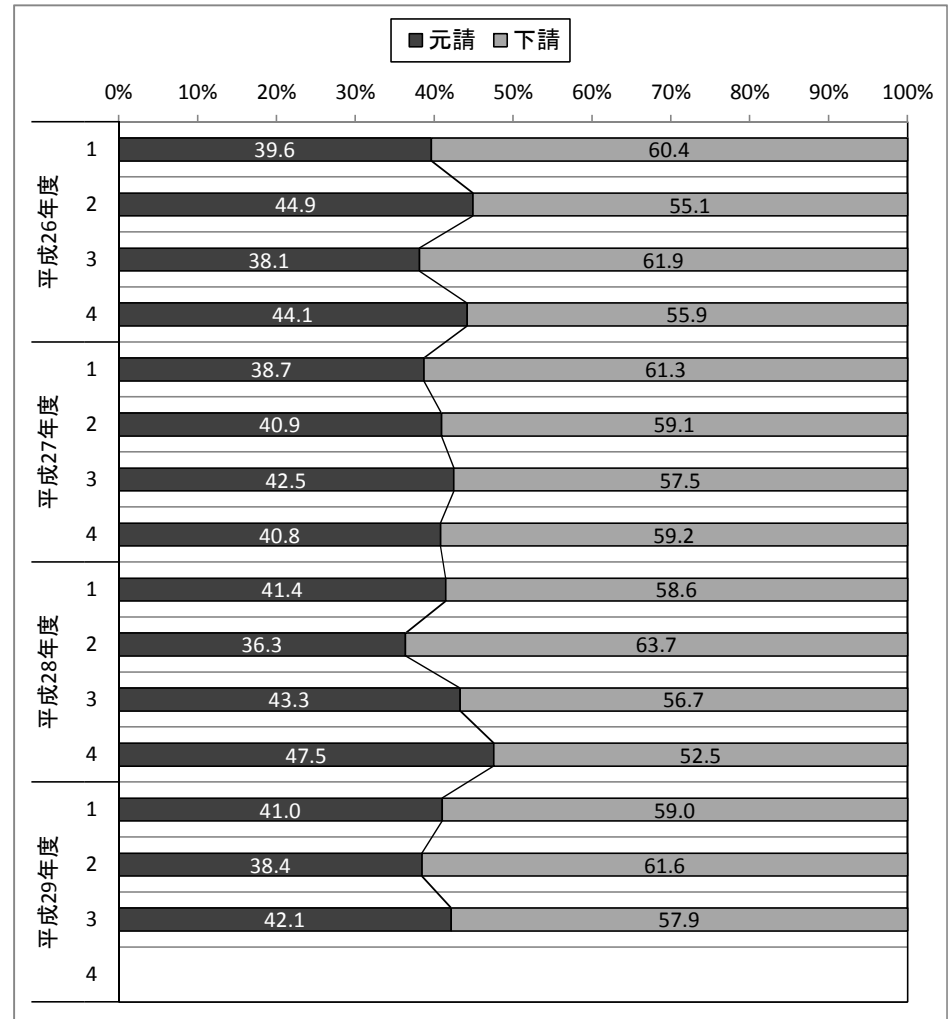
建設工事総受注高のうち、平成29年度第3四半期（10～12月）の「新エネルギー関連工事受注高」は、**421億円**（前年度404億円）で、**前年同期比4.0%増**（16億円増）であった。

●内線工事受注高の官公庁工事・民間工事の比率



平成26年度第1四半期～平成29年度第3四半期までの官民比平均
「官公庁11.0%:民間89.0%」

●内線工事受注高のうち民間受注高の元請工事・下請工事の比率



平成26年度第1四半期～平成29年度第3四半期までの元下比平均
「元請41.3%:下請58.7%」