

電気工事業の受注調査（四半期別）

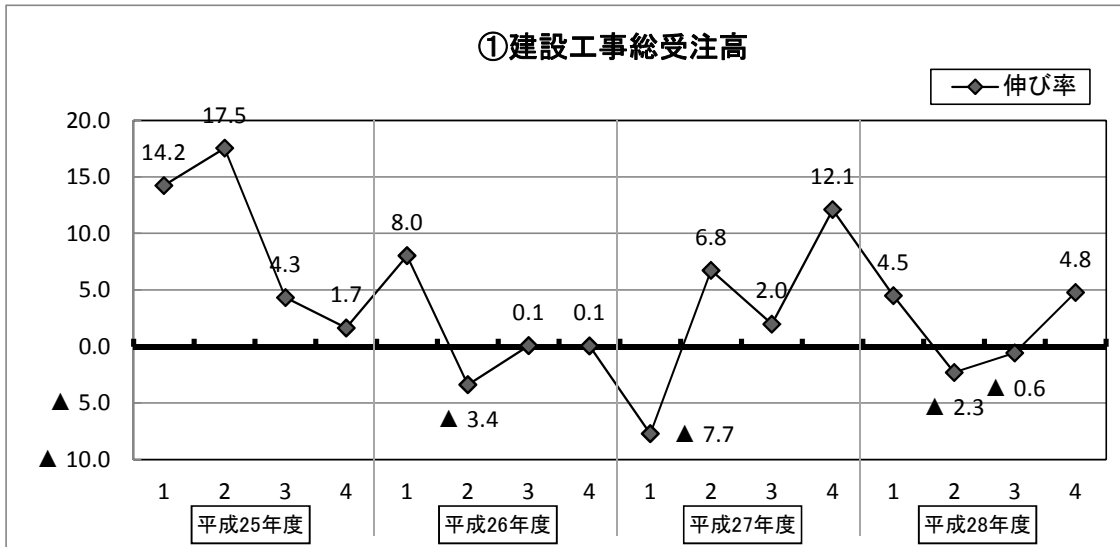
（平成25年度第1四半期～平成28年度第4四半期）

（単位：百万円、％）

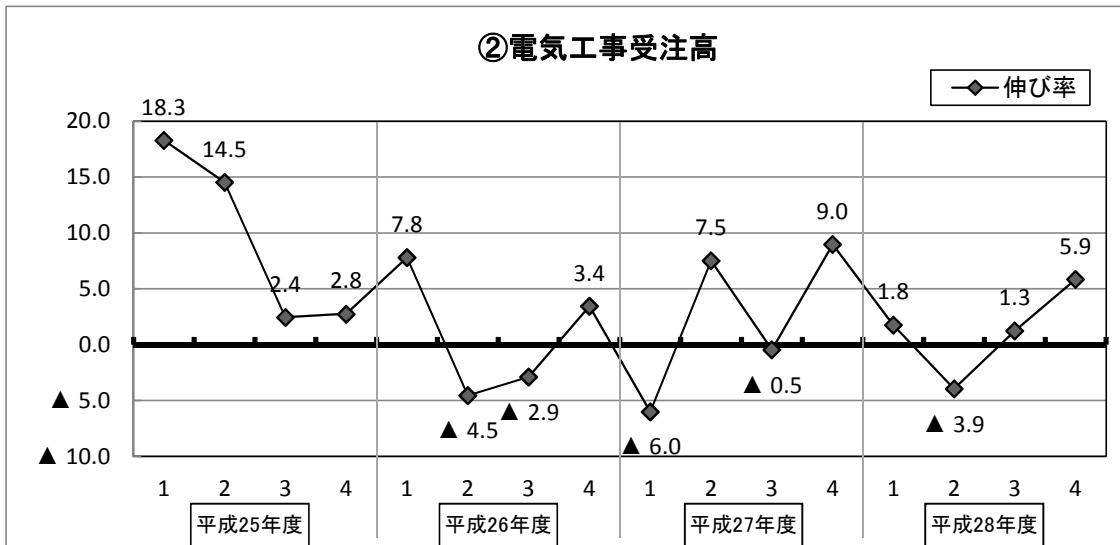
年度		平成25年度				平成26年度				平成27年度				平成28年度			
四半期別		第1四半期	第2四半期	第3四半期	第4四半期	第1四半期	第2四半期	第3四半期	第4四半期	第1四半期	第2四半期	第3四半期	第4四半期	第1四半期	第2四半期	第3四半期	第4四半期
集計企業数		134	180	182	178	170	162	160	155	156	151	156	153	154	155	155	150
A.建設工事総受注高 →グラフ①	当年	956,904	1,116,103	964,329	1,031,747	1,075,276	1,002,797	945,478	1,005,552	998,298	1,045,898	1,044,977	1,129,569	1,049,379	1,047,034	938,259	1,168,031
	1社当り	7,141	6,201	5,299	5,796	6,325	6,190	5,909	6,487	6,399	6,926	6,699	7,383	6,814	6,755	6,053	7,787
	前年	837,588	949,500	924,222	1,014,918	995,289	1,037,802	944,680	1,004,913	1,081,602	979,760	1,024,485	1,007,514	1,004,038	1,071,441	943,490	1,114,525
	1社当り	6,251	5,275	5,078	5,702	5,855	6,406	5,904	6,483	6,933	6,488	6,567	6,585	6,520	6,913	6,087	7,430
	伸び率	14.25	17.55	4.34	1.66	8.04	▲ 3.37	0.08	0.06	▲ 7.70	6.75	2.00	12.11	4.52	▲ 2.28	▲ 0.55	4.80
B.Aのうち「電気工事受注高」 →グラフ②	当年	682,109	751,928	674,348	739,041	753,364	689,248	628,898	735,411	709,902	725,154	625,141	800,131	716,265	700,888	637,307	808,188
	1社当り	5,090	4,177	3,705	4,152	4,432	4,255	3,931	4,745	4,551	4,802	4,007	5,230	4,651	4,522	4,112	5,388
	前年	576,512	656,470	658,263	719,254	698,734	721,997	647,612	710,892	755,228	674,400	628,008	734,184	703,881	729,701	629,410	763,496
	1社当り	4,302	3,647	3,617	4,041	4,110	4,457	4,048	4,586	4,841	4,466	4,026	4,799	4,571	4,708	4,061	5,090
	伸び率	18.32	14.54	2.44	2.75	7.82	▲ 4.54	▲ 2.89	3.45	▲ 6.00	7.53	▲ 0.46	8.98	1.76	▲ 3.95	1.25	5.85
C.Bのうち「内線工事受注高」 →グラフ③	当年	472,273	554,251	479,631	526,412	581,782	483,610	440,017	489,603	500,948	514,632	438,273	534,852	493,212	485,938	443,075	545,711
	1社当り	3,524	3,079	2,635	2,957	3,422	2,985	2,750	3,159	3,211	3,408	2,809	3,496	3,203	3,135	2,859	3,638
	前年	379,193	468,298	444,404	502,154	489,983	530,151	460,385	499,466	567,863	476,472	437,769	488,775	497,822	536,740	432,417	519,537
	1社当り	2,830	2,602	2,442	2,821	2,882	3,273	2,877	3,222	3,640	3,155	2,806	3,195	3,233	3,463	2,790	3,464
	伸び率	24.55	18.35	7.93	4.83	18.74	▲ 8.78	▲ 4.42	▲ 1.97	▲ 11.78	8.01	0.12	9.43	▲ 0.93	▲ 9.46	2.46	5.04
Cのうち「官公庁受注高」 →グラフ④	当年	40,471	68,956	64,465	60,290	73,581	45,178	68,549	59,696	40,977	57,822	55,421	62,063	39,202	50,228	49,083	73,446
	1社当り	302	383	354	339	433	279	428	385	263	383	355	406	255	324	317	490
	前年	39,009	51,300	60,962	64,684	43,321	66,806	63,159	58,741	73,247	44,102	65,236	60,035	41,255	59,094	52,682	65,309
	1社当り	291	285	335	363	255	412	395	379	470	292	418	392	268	381	340	435
	伸び率	3.75	34.42	5.75	▲ 6.79	69.85	▲ 32.37	8.53	1.63	▲ 44.06	31.11	▲ 15.05	3.38	▲ 4.98	▲ 15.00	▲ 6.83	12.46
Cのうち「民間受注高」 →グラフ⑤	当年	431,802	485,295	415,166	466,123	508,201	438,432	371,467	429,907	459,971	456,809	382,853	472,789	454,011	435,710	393,992	472,266
	1社当り	3,222	2,696	2,281	2,619	2,989	2,706	2,322	2,774	2,949	3,025	2,454	3,090	2,948	2,811	2,542	3,148
	前年	340,184	417,124	383,443	437,480	446,833	463,345	397,226	440,794	494,616	432,370	372,533	428,740	456,568	477,646	379,736	454,228
	1社当り	2,539	2,317	2,107	2,458	2,628	2,860	2,483	2,844	3,171	2,863	2,388	2,802	2,965	3,082	2,450	3,028
	伸び率	26.93	16.34	8.27	6.55	13.73	▲ 5.38	▲ 6.48	▲ 2.47	▲ 7.00	5.65	2.77	10.27	▲ 0.56	▲ 8.78	3.75	3.97
D.Aのうち「新エネルギー 関連工事受注高」 →グラフ⑥	当年	79,350	109,431	70,414	78,114	110,731	118,834	44,190	94,080	67,912	99,789	51,244	95,151	65,728	43,334	40,774	116,887
	1社当り	592	608	387	439	651	734	276	607	435	661	328	622	427	280	263	779
	前年	6,449	57,338	63,236	58,375	84,026	105,390	68,359	80,298	110,125	111,205	44,573	94,628	68,442	112,393	54,945	96,100
	1社当り	48	319	347	328	494	651	427	518	706	736	286	618	444	725	354	641
	伸び率	1,130.42	90.85	11.35	33.81	31.78	12.76	▲ 35.36	17.16	▲ 38.33	▲ 10.27	14.97	0.55	▲ 3.97	▲ 61.44	▲ 25.79	21.63

※四半期ごとで集計企業数が異なるため、前年・当年の伸び率で比較。
 ※平成25年度第1四半期より、「新エネルギー関連工事受注高」を追加。
 ※平成25年度第2四半期より、集計企業数を増加。

伸び率グラフ（四半期別）

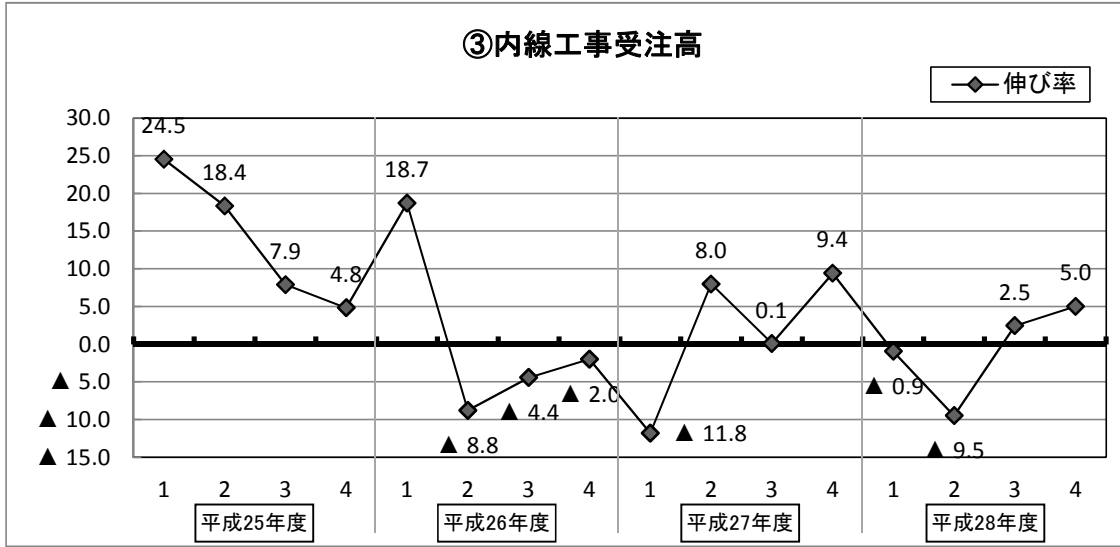


平成29年度第4四半期（1～3月）の「建設工事総受注高」は、**1兆1.680億円**（前年度1兆1,145億円）で、**前年同期比4.8%増**（535億円増）であった。



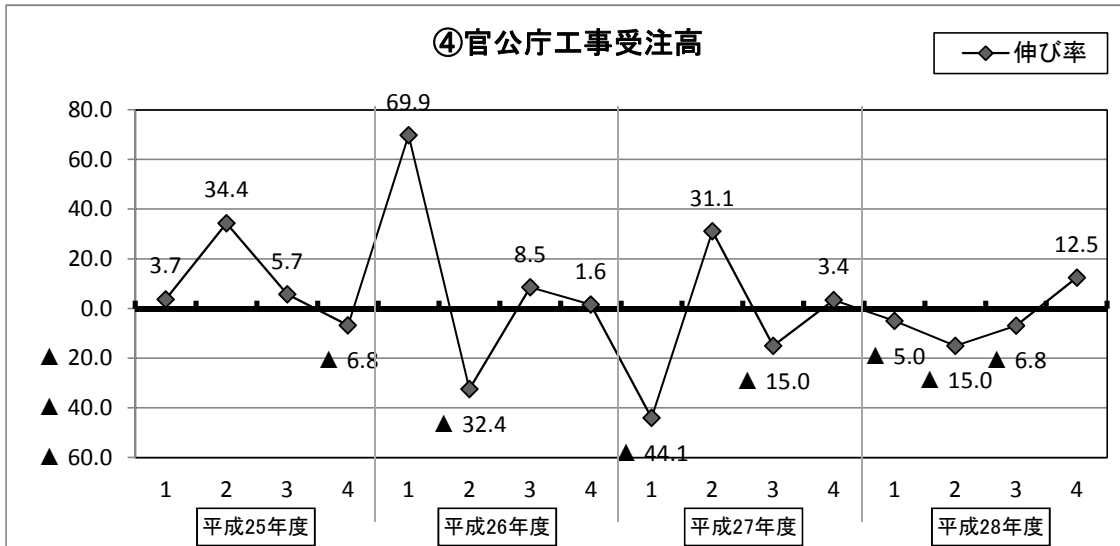
建設工事総受注高のうち、平成28年度第4四半期（1～3月）の「電気工事受注高」は、**8.082億円**（前年度7,635億円）で、**前年同期比5.9%増**（447億円増）であった。

③内線工事受注高

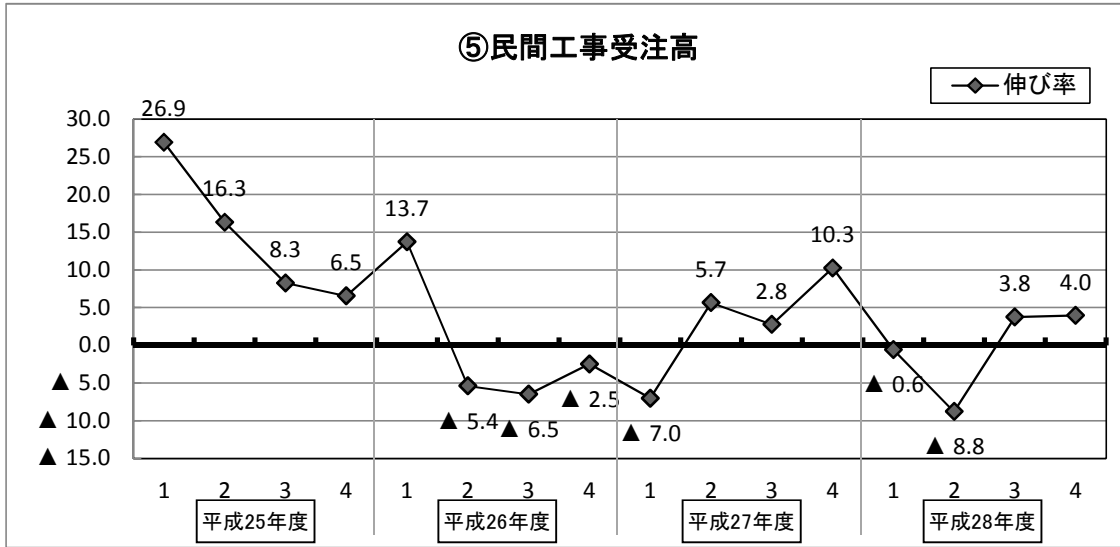


電気工事受注高のうち、平成28年度第4四半期（1～3月）の「内線工事受注高」は、**5.457億円**（前年度5,195億円）で、**前年同期比5%増**（262億円増）であった。

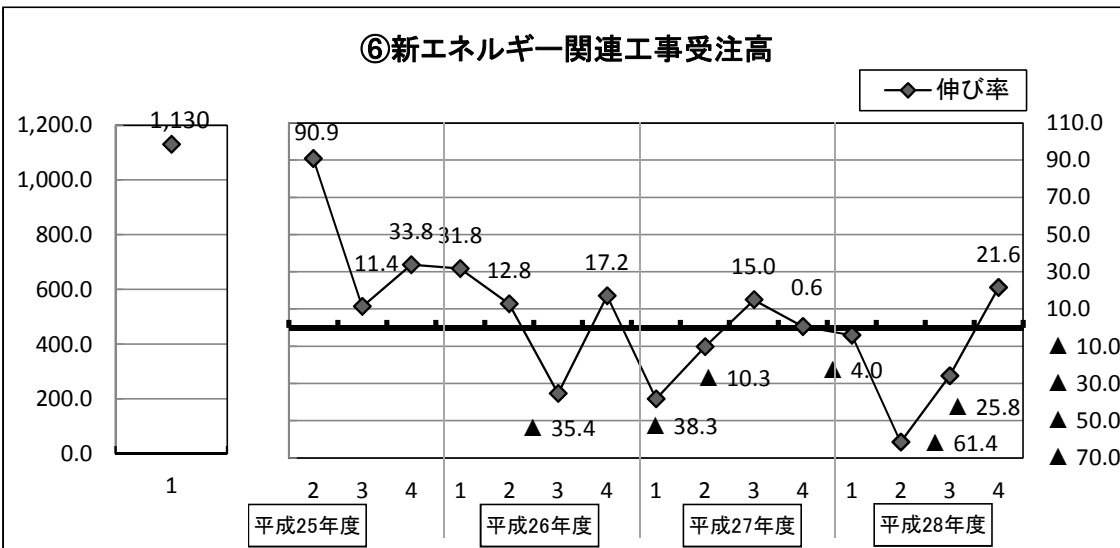
④官公庁工事受注高



内線工事受注高のうち、平成28年度第4四半期（1～3月）の「官公庁工事受注高」は、**734億円**（前年度653億円）で、**前年同期比12.5%増**（81億円増）であった。



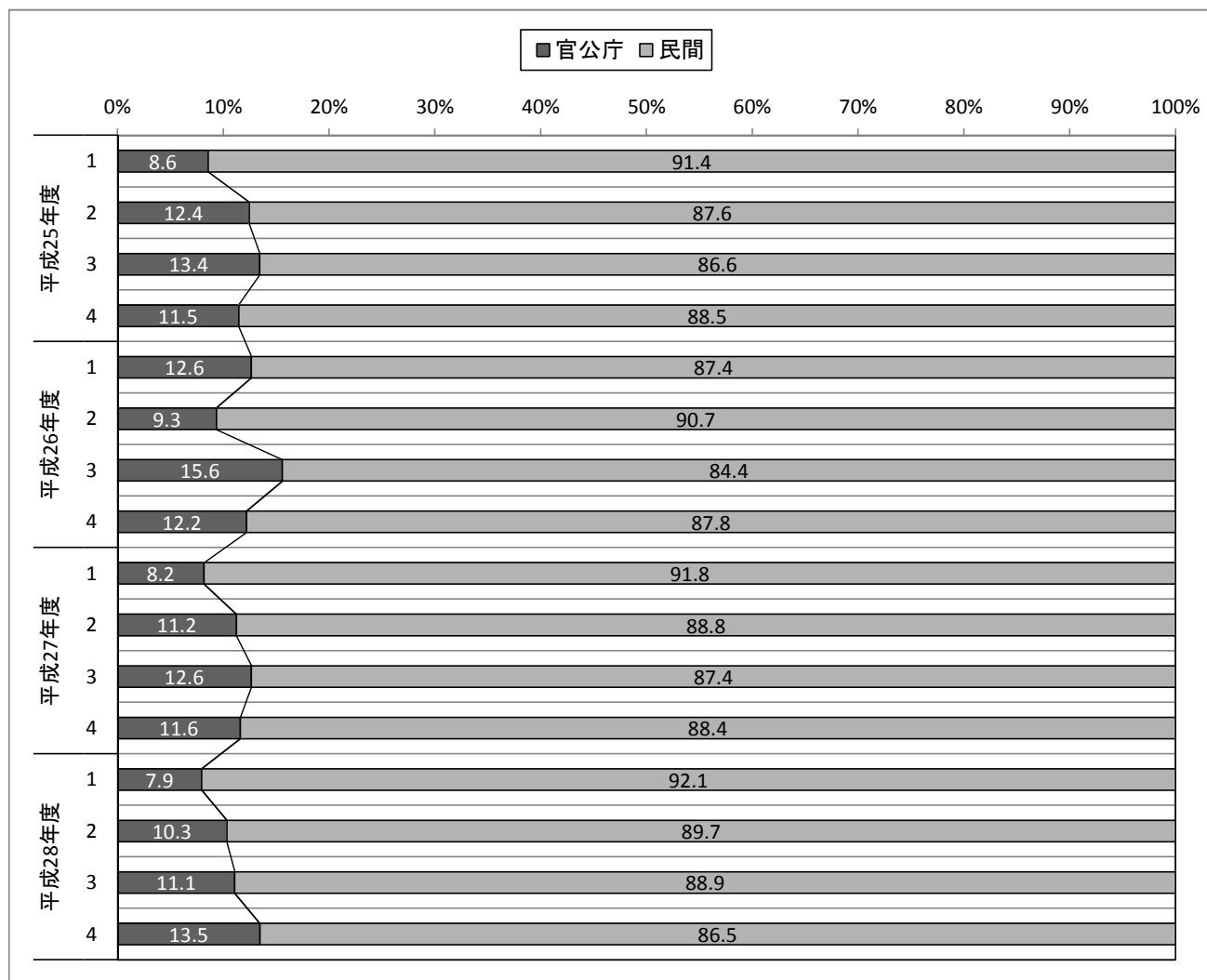
内線工事受注高のうち、平成28年度第4四半期（1～3月）の「民間工事受注高」は、**4.723億円**（前年度4,542億円）で、**前年同期比4%増**（180億円増）であった。



建設工事総受注高のうち、平成28年度第4四半期（1～3月）の「新エネルギー関連工事受注高」は、**1.169億円**（前年度961億円）で、**前年同期比21.6%増**（208億円増）であった。

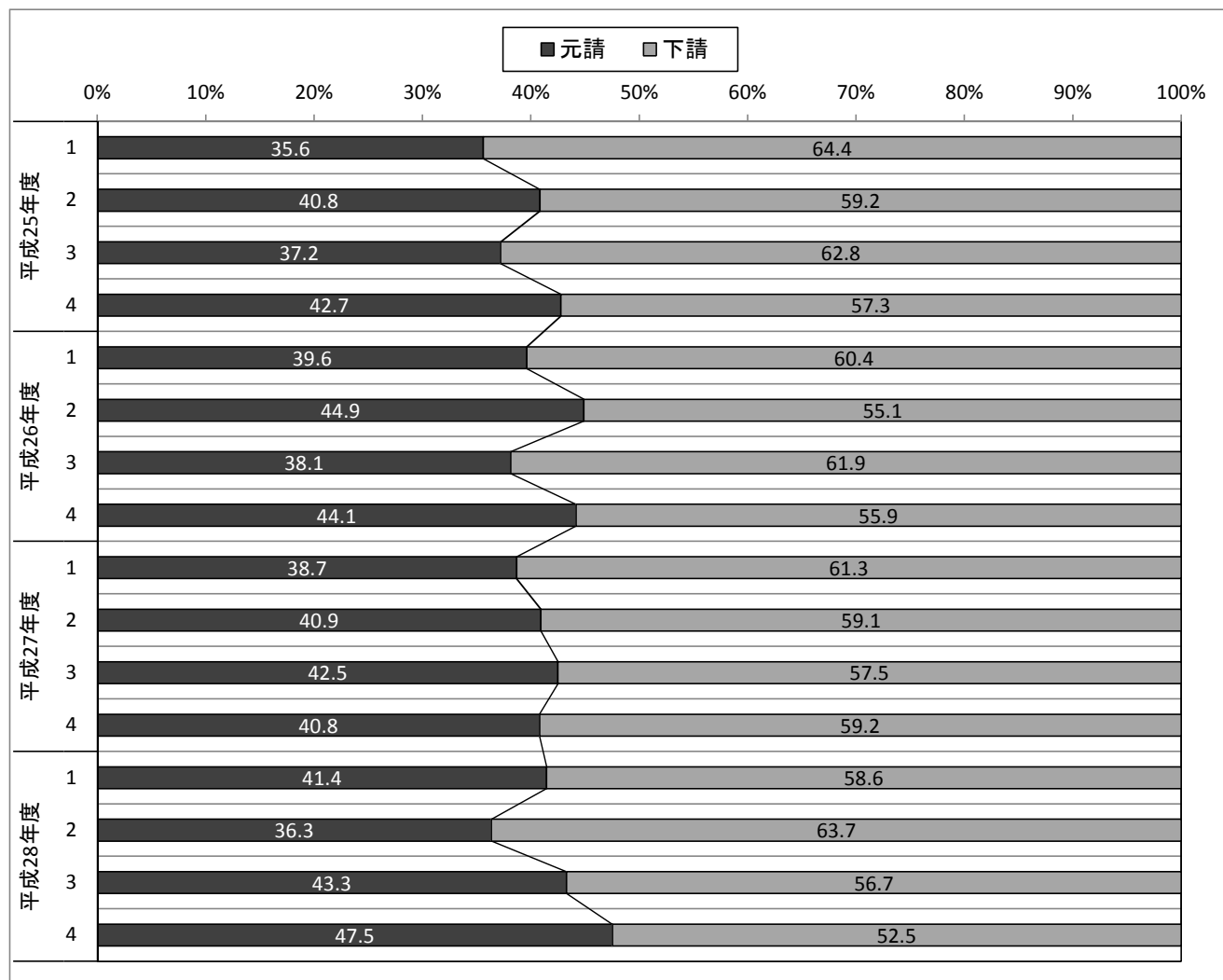
※平成25年度第1四半期は、伸び率が大きいため、スケールを分けている。

●内線工事受注高の官公庁工事・民間工事の比率



平成25年度第1四半期～平成28年度第4四半期までの官民比平均 「官公庁11.4%：民間88.6%」

●内線工事受注高のうち民間受注高の元請工事・下請工事の比率



平成25年度第1四半期～平成28年度第4四半期までの元下比平均 「元請40.9%：下請59.1%」