

# 電気工事業の受注調査（年度別）

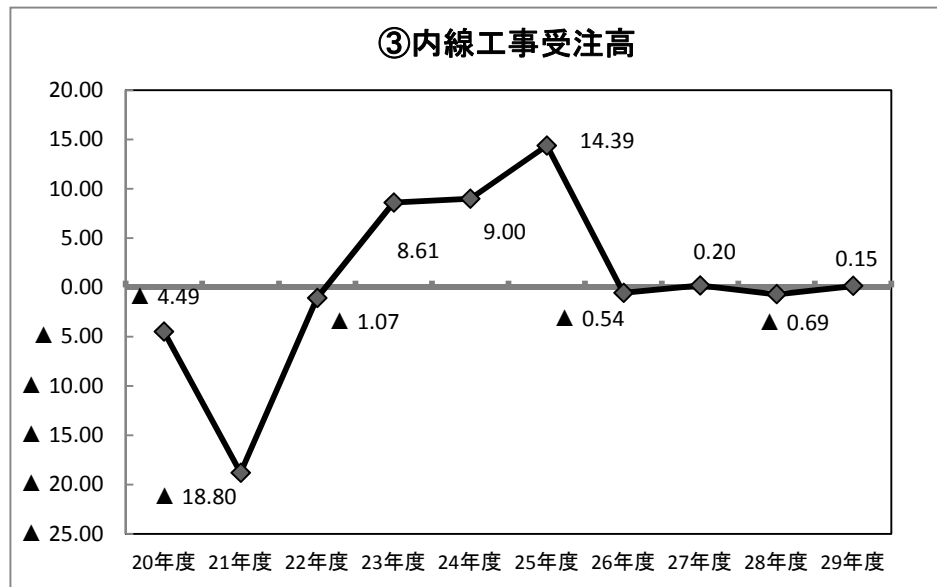
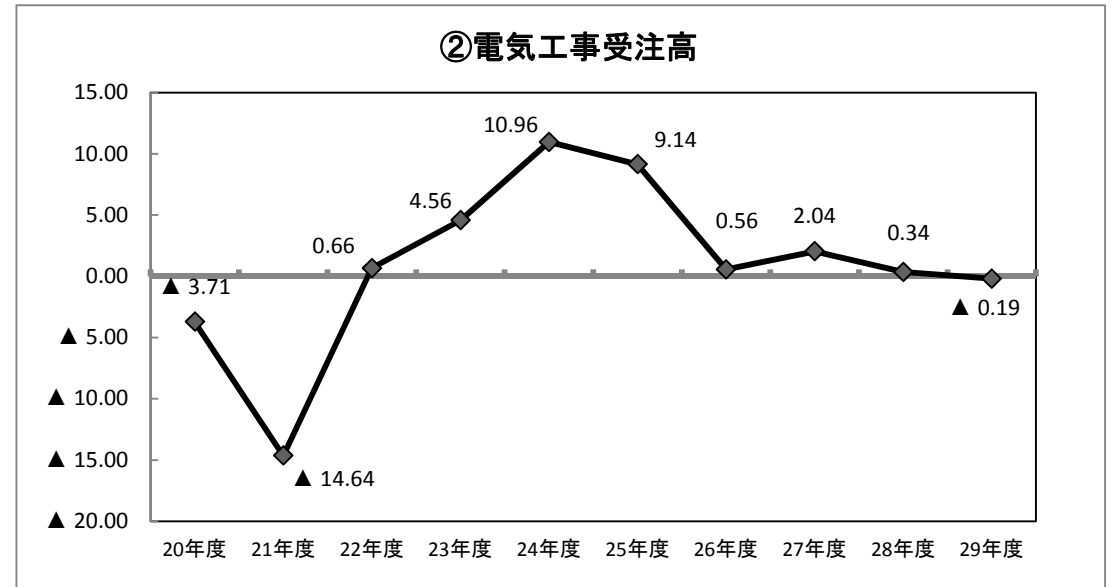
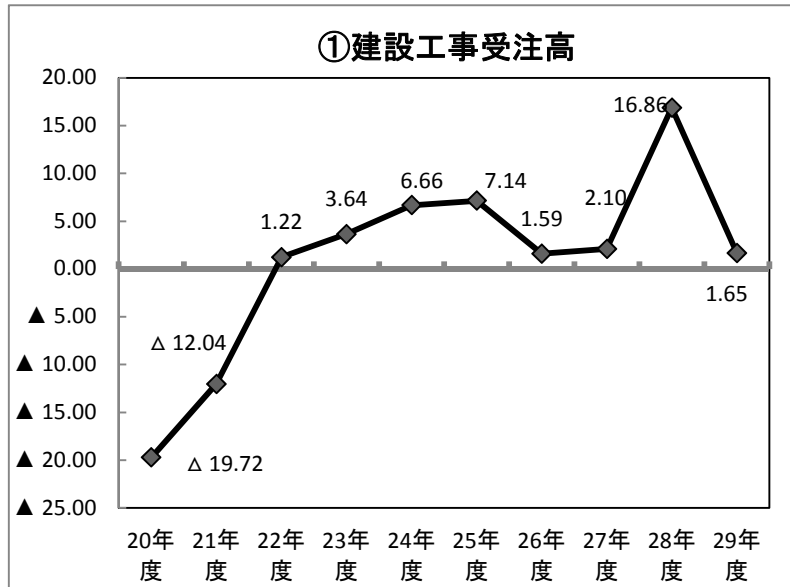
（平成20年度～平成29年度）

（単位：百万円、％）

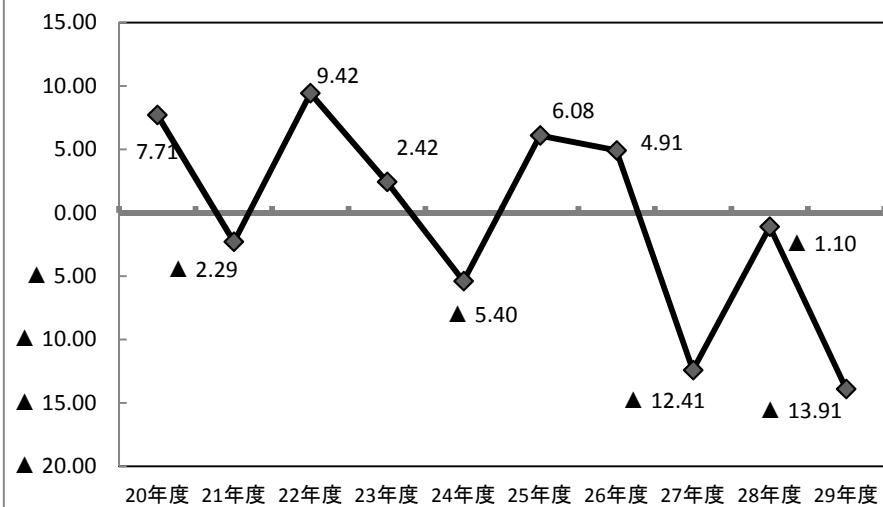
年度		平成20年度	平成21年度	平成22年度	平成23年度	平成24年度	平成25年度	平成26年度	平成27年度	平成28年度	平成29年度
集計企業数		150	142	143	141	136	176	152	153	143	154
A.建設工事総受注高 →グラフ①	当年	3,736,050	3,329,501	3,256,198	3,477,127	3,622,795	4,047,385	3,956,662	4,137,969	4,548,239	4,219,739
	1社当り	24,907	23,447	22,771	24,660	26,638	22,997	26,031	27,046	31,806	27,401
	前年	4,653,487	3,785,314	3,216,824	3,354,903	3,396,543	3,777,717	3,894,791	4,052,945	3,891,879	4,151,276
	1社当り	31,023	26,657	22,495	23,794	24,975	21,464	25,624	26,490	27,216	26,956
	伸び率	△ 19.72	△ 12.04	1.22	3.64	6.66	7.14	1.59	2.10	16.86	1.65
B.電気工事受注高 →グラフ②	当年	2,605,514	2,265,654	2,289,921	2,446,270	2,636,824	2,879,100	2,753,959	2,859,118	2,614,558	2,806,624
	1社当り	17,370	15,955	16,013	17,349	19,388	16,359	18,118	18,687	18,284	18,225
	前年	2,705,835	2,654,113	2,274,794	2,339,489	2,376,455	2,637,948	2,738,717	2,801,928	2,605,602	2,812,092
	1社当り	18,039	18,691	15,908	16,592	17,474	14,988	18,018	18,313	18,221	18,260
	伸び率	▲ 3.71	▲ 14.64	0.66	4.56	10.96	9.14	0.56	2.04	0.34	▲ 0.19
C.Bのうち内線工事受注高 →グラフ③	当年	1,822,552	1,449,001	1,470,416	1,601,966	1,729,601	2,067,977	1,932,100	1,980,137	1,870,597	1,969,193
	1社当り	12,150	10,204	10,283	11,361	12,718	11,750	12,711	12,942	13,081	12,787
	前年	1,908,271	1,784,528	1,486,373	1,475,009	1,586,754	1,807,765	1,942,590	1,976,233	1,883,676	1,966,294
	1社当り	12,722	12,567	10,394	10,461	11,667	10,271	12,780	12,917	13,173	12,768
	伸び率	▲ 4.49	▲ 18.80	▲ 1.07	8.61	9.00	14.39	▲ 0.54	0.20	▲ 0.69	0.15
Cのうち官公庁受注高 →グラフ④	当年	225,390	188,697	213,541	216,653	203,055	238,329	236,627	214,781	202,162	189,954
	1社当り	1,503	1,329	1,493	1,537	1,493	1,354	1,557	1,404	1,414	1,233
	前年	209,266	193,116	195,161	211,526	214,647	224,665	225,550	245,202	204,415	220,640
	1社当り	1,395	1,360	1,365	1,500	1,578	1,277	1,484	1,603	1,429	1,433
	伸び率	7.71	▲ 2.29	9.42	2.42	▲ 5.40	6.08	4.91	▲ 12.41	▲ 1.10	▲ 13.91
Cのうち民間受注高 →グラフ⑤	当年	1,597,162	1,260,304	1,256,875	1,385,313	1,526,546	1,829,084	1,695,173	1,765,356	1,667,566	1,779,239
	1社当り	10,648	8,875	8,789	9,825	11,225	10,393	11,152	11,538	11,661	11,554
	前年	1,699,005	1,591,412	1,291,212	1,263,484	1,372,107	1,583,137	1,717,039	1,731,030	1,678,542	1,745,645
	1社当り	11,327	11,207	9,029	8,961	10,089	8,995	11,296	11,314	11,738	11,335
	伸び率	▲ 5.99	▲ 20.81	▲ 2.66	9.64	11.26	15.54	▲ 1.27	1.98	▲ 0.65	1.92
D.Aのうち新エネルギー関連 工事受注高	当年						340,481	365,866	330,746	237,087	220,367
	1社当り						1,935	2,407	2,162	1,658	1,431
	前年						178,200	303,276	376,275	295,781	263,850
	1社当り						1,013	1,995	2,459	2,068	1,713
	伸び率						91.07	20.64	▲ 12.10	▲ 19.84	▲ 16.48

※年度ごとで集計企業数が異なるため、前年・当年の伸び率で比較。

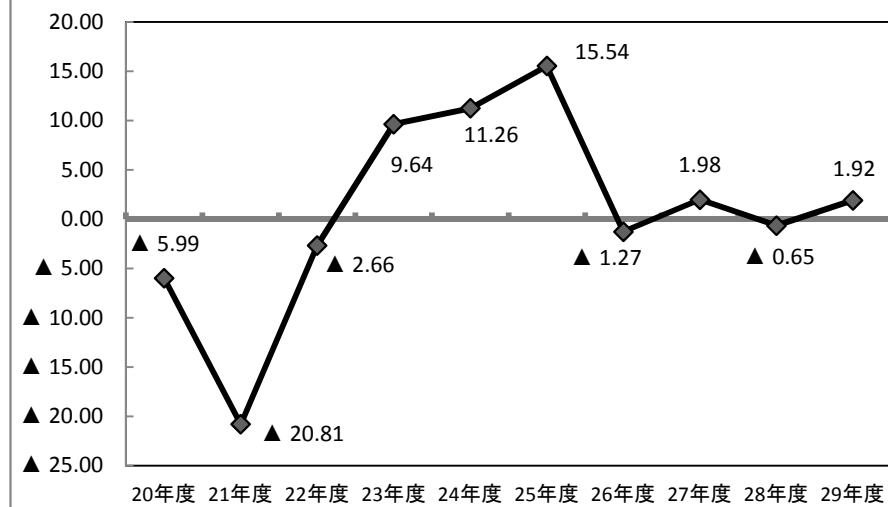
## 伸び率グラフ（年度別）



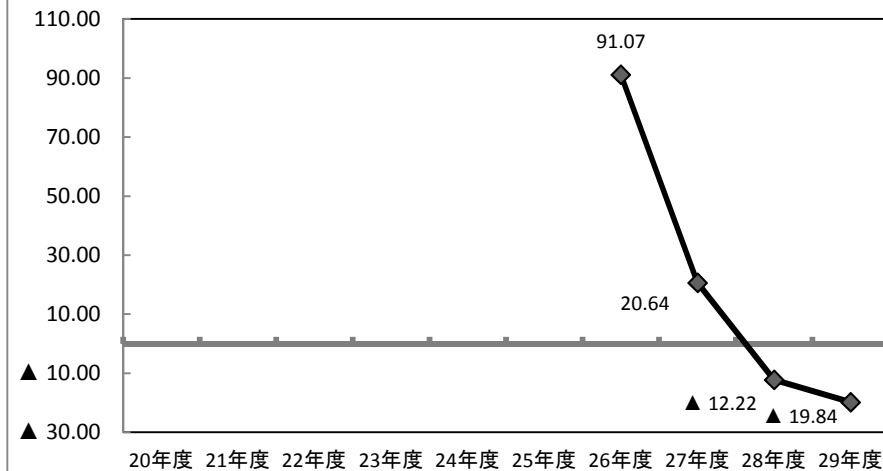
④官公庁工事受注高



⑤民間工事受注高



⑥新エネルギー関連工事受注高



4月から3月まで

## 平成29年度 規模別（完成工事高別）受注高と伸び率

(単位：百万円)

	5億円未満					5億円以上20億円未満					20億円以上50億円未満				
	前年		当年		伸び率 %	前年		当年		伸び率 %	前年		当年		伸び率 %
	計	1社当	計	1社当		計	1社当	計	1社当		計	1社当	計	1社当	
集 計 企 業 数	8社					51社					38社				
建設工事総受注高	2,028	253	2,423	303	19.5%	68,644	1,346	76,039	1,491	10.8%	104,755	2,757	109,856	2,891	4.9%
うち電気工事受注高	2,028	253	2,423	303	19.5%	63,770	1,250	70,202	1,377	10.1%	101,413	2,669	106,340	2,798	4.9%
うち内線工事受注高	1,724	215	1,984	248	15.1%	55,038	1,079	59,766	1,172	8.6%	88,046	2,317	90,706	2,387	3.0%
うち官公庁受注高計	322	40	722	90	123.9%	13,533	265	14,390	282	6.3%	17,178	452	16,291	429	-5.2%
国の機関	36	5	108	13	198.8%	1,292	25	1,763	35	36.5%	4,480	118	4,460	117	-0.4%
地方公共団体	286	36	614	77	114.4%	12,241	240	12,627	248	3.2%	12,698	334	11,830	311	-6.8%
うち民間受注高計	1,401	175	1,263	158	-9.9%	41,505	814	45,376	890	9.3%	70,868	1,865	74,416	1,958	5.0%
元請	569	71	475	59	-16.5%	10,682	209	15,517	304	45.3%	24,571	647	26,982	710	9.8%
下請	832	104	788	98	-5.4%	30,824	604	29,860	585	-3.1%	46,297	1,218	47,434	1,248	2.5%
うち新エネルギー関連工事受注高	0	0	0	0		2,009	39	613	12	-69.5%	3,886	102	4,892	129	25.9%

	50億円以上100億円未満					100億円以上					合計				
	前年		当年		伸び率 %	前年		当年		伸び率 %	前年		当年		伸び率 %
	計	1社当	計	1社当		計	1社当	計	1社当		計	1社当	計	1社当	
集 計 企 業 数	15社					42社					154社				
建設工事総受注高	119,862	7,991	103,999	6,933	-13.2%	3,855,987	91,809	3,927,421	93,510	1.9%	4,151,276	26,956	4,219,739	27,401	1.6%
うち電気工事受注高	77,658	5,177	82,250	5,483	5.9%	2,567,222	61,124	2,545,409	60,605	-0.8%	2,812,092	18,260	2,806,624	18,225	-0.2%
うち内線工事受注高	69,502	4,633	72,103	4,807	3.7%	1,751,984	41,714	1,744,634	41,539	-0.4%	1,966,294	12,768	1,969,193	12,787	0.1%
うち官公庁受注高計	9,708	647	7,508	501	-22.7%	179,899	4,283	151,044	3,596	-16.0%	220,640	1,433	189,954	1,233	-13.9%
国の機関	3,665	244	3,150	210	-14.0%	85,125	2,027	63,872	1,521	-25.0%	94,598	614	73,353	476	-22.5%
地方公共団体	6,043	403	4,358	291	-27.9%	94,773	2,257	87,172	2,076	-8.0%	126,042	818	116,602	757	-7.5%
うち民間受注高計	59,794	3,986	64,595	4,306	8.0%	1,572,085	37,431	1,593,590	37,943	1.4%	1,745,654	11,335	1,779,239	11,554	1.9%
元請	22,178	1,479	23,816	1,588	7.4%	674,396	16,057	637,126	15,170	-5.5%	732,396	4,756	703,915	4,571	-3.9%
下請	37,616	2,508	40,779	2,719	8.4%	897,689	21,374	956,464	22,773	6.5%	1,013,258	6,580	1,075,324	6,983	6.1%
うち新エネルギー関連工事受注高	26,999	1,800	8,879	592	-67.1%	230,955	5,499	205,982	4,904	-10.8%	263,850	1,713	220,367	1,431	-16.5%

4月から3月まで

## 平成29年度 地域別受注高と伸び率

(単位：百万円)

	北海道支部				東北支部				北陸支部				関東支部				東海支部								
	前年 計	1社当 計	当年 計	1社当 計	伸び率 %	前年 計	1社当 計	当年 計	1社当 計	伸び率 %	前年 計	1社当 計	当年 計	1社当 計	伸び率 %	前年 計	1社当 計	当年 計	1社当 計	伸び率 %					
集 計 企 業 数	10社				12社				8社				57社				17社								
完 成 工 事 高	59,067	5,907	72,547	7,255	22.8%	233,203	19,434	238,701	19,892	2.4%	75,294	9,412	75,056	9,382	-0.3%	1,737,413	30,481	1,783,377	31,287	2.6%	284,993	16,764	290,231	17,072	1.8%
建設工事総受注高	77,157	7,716	71,019	7,102	-8.0%	235,670	19,639	212,790	17,733	-9.7%	60,566	7,571	68,326	8,541	12.8%	1,853,166	32,512	1,902,646	33,380	2.7%	381,033	22,414	337,993	19,882	-11.3%
うち電気工事受注高	72,919	7,292	65,670	6,567	-9.9%	193,833	16,153	174,598	14,550	-9.9%	52,358	6,545	60,048	7,506	14.7%	1,064,552	18,676	1,089,607	19,116	2.4%	320,334	18,843	263,260	15,486	-17.8%
うち内線工事受注高	27,201	2,720	25,954	2,595	-4.6%	90,366	7,530	83,514	6,960	-7.6%	40,359	5,045	39,256	4,907	-2.7%	725,673	12,731	713,663	12,520	-1.7%	175,924	10,348	164,704	9,688	-6.4%
うち官公庁受注高計	6,415	642	6,160	616	-4.0%	14,489	1,207	15,053	1,254	3.9%	6,609	826	6,448	806	-2.4%	73,519	1,290	53,705	942	-27.0%	11,984	705	15,351	903	28.1%
国の機関	3,309	331	1,670	167	-49.5%	3,478	290	6,202	517	78.3%	1,618	202	1,949	244	20.5%	39,935	701	23,833	418	-40.3%	1,690	99	8,145	479	381.9%
地方公共団体	3,106	311	4,490	449	44.5%	11,011	918	8,851	738	-19.6%	4,991	624	4,499	562	-9.9%	33,583	589	29,872	524	-11.1%	10,294	606	7,206	424	-30.0%
うち民間受注高計	20,786	2,079	19,794	1,979	-4.8%	75,876	6,323	68,462	5,705	-9.8%	33,750	4,219	32,808	4,101	-2.8%	652,154	11,441	659,959	11,578	1.2%	163,940	9,644	149,353	8,785	-8.9%
元 請	7,847	785	9,708	971	23.7%	31,621	2,635	21,432	1,786	-32.2%	6,950	869	7,896	987	13.6%	275,677	4,836	262,586	4,607	-4.7%	81,211	4,777	79,687	4,687	-1.9%
下 請	12,939	1,294	10,086	1,009	-22.1%	44,255	3,688	47,030	3,919	6.3%	26,800	3,350	24,912	3,114	-7.0%	376,477	6,605	397,372	6,971	5.6%	82,730	4,866	69,667	4,098	-15.8%
うち新エネルギー関連工事受注高	5,568	557	8,403	840	50.9%	28,025	2,335	13,111	1,093	-53.2%	455	57	1,383	173	204.1%	113,510	1,991	101,715	1,784	-10.4%	7,103	418	4,288	252	-39.6%

	関西支部				中国支部				四国支部				九州支部				合計								
	前年 計	1社当 計	当年 計	1社当 計	伸び率 %	前年 計	1社当 計	当年 計	1社当 計	伸び率 %	前年 計	1社当 計	当年 計	1社当 計	伸び率 %	前年 計	1社当 計	当年 計	1社当 計	伸び率 %					
集 計 企 業 数	17社				14社				7社				12社				154社								
完 成 工 事 高	892,606	52,506	910,895	53,582	2.0%	190,225	13,587	191,444	13,675	0.6%	105,412	15,059	97,047	13,864	-7.9%	330,019	27,502	343,669	28,639	4.1%	3,908,233	25,378	4,002,967	25,993	2.4%
建設工事総受注高	931,928	54,819	987,197	58,070	5.9%	202,202	14,443	196,583	14,042	-2.8%	99,066	14,152	96,876	13,839	-2.2%	310,489	25,874	346,309	28,859	11.5%	4,151,276	26,956	4,219,739	27,401	1.6%
うち電気工事受注高	679,549	39,973	715,233	42,073	5.3%	163,951	11,711	156,218	11,158	-4.7%	54,027	7,718	52,320	7,474	-3.2%	210,570	17,547	229,672	19,139	9.1%	2,812,092	18,260	2,806,624	18,225	-0.2%
うち内線工事受注高	568,127	33,419	592,200	34,835	4.2%	129,399	9,243	123,181	8,799	-4.8%	33,010	4,716	33,776	4,825	2.3%	176,234	14,686	192,945	16,079	9.5%	1,966,294	12,768	1,969,193	12,787	0.1%
うち官公庁受注高計	67,536	3,973	52,916	3,113	-21.6%	16,349	1,168	14,598	1,043	-10.7%	5,525	789	3,805	544	-31.1%	18,213	1,518	21,919	1,827	20.3%	220,640	1,433	189,954	1,233	-13.9%
国の機関	32,980	1,940	22,032	1,296	-33.2%	6,025	430	4,630	331	-23.2%	427	61	592	85	38.6%	5,134	428	4,299	358	-16.3%	94,598	614	73,353	476	-22.5%
地方公共団体	34,555	2,033	30,884	1,817	-10.6%	10,324	737	9,968	712	-3.5%	5,098	728	3,213	459	-37.0%	13,079	1,090	17,620	1,468	34.7%	126,042	818	116,602	757	-7.5%
うち民間受注高計	500,591	29,447	539,285	31,723	7.7%	113,050	8,075	108,583	7,756	-4.0%	27,485	3,926	29,971	4,282	9.0%	158,021	13,168	171,025	14,252	8.2%	1,745,654	11,335	1,779,239	11,554	1.9%
元 請	174,899	10,288	188,113	11,065	7.6%	60,196	4,300	60,378	4,313	0.3%	13,170	1,881	11,424	1,632	-13.3%	80,825	6,735	62,691	5,224	-22.4%	732,396	4,756	703,915	4,571	-3.9%
下 請	325,692	19,158	351,172	20,657	7.8%	52,854	3,775	48,205	3,443	-8.8%	14,316	2,045	18,546	2,649	29.6%	77,196	6,433	108,334	9,028	40.3%	1,013,258	6,580	1,075,324	6,983	6.1%
うち新エネルギー関連工事受注高	34,208	2,012	43,696	2,570	27.7%	7,279	520	1,999	143	-72.5%	1,547	221	507	72	-67.2%	66,155	5,513	45,266	3,772	-31.6%	263,850	1,713	220,367	1,431	-16.5%

※地域別とは「本社所在地ベース」のことである。

4月から3月まで

## 平成29年度 大企業・中小企業別受注高と伸び率

(単位：百万円)

	大企業					中小企業					合計				
	前年		当年		伸び率 %	前年		当年		伸び率 %	前年		当年		伸び率 %
	計	1社当	計	1社当		計	1社当	計	1社当		計	1社当	計	1社当	
集 計 企 業 数	41社					113社					154社				
完 成 工 事 高	3,570,490	87,085	3,643,695	88,871	2.1%	337,743	2,989	359,272	3,179	6.4%	3,908,233	25,378	4,002,967	25,993	2.4%
建 設 工 事 総 受 注 高	3,782,324	92,252	3,845,957	93,804	1.7%	368,952	3,265	373,781	3,308	1.3%	4,151,276	26,956	4,219,739	27,401	1.6%
うち電気工事受注高	2,490,160	60,736	2,464,572	60,112	-1.0%	321,932	2,849	342,052	3,027	6.2%	2,812,092	18,260	2,806,624	18,225	-0.2%
うち内線工事受注高	1,687,083	41,148	1,667,586	40,673	-1.2%	279,211	2,471	301,607	2,669	8.0%	1,966,294	12,768	1,969,193	12,787	0.1%
うち官公庁受注高計	174,428	4,254	138,515	3,378	-20.6%	46,212	409	51,439	455	11.3%	220,640	1,433	189,954	1,233	-13.9%
国の機関	83,318	2,032	61,427	1,498	-26.3%	11,280	100	11,926	106	5.7%	94,598	614	73,353	476	-22.5%
地方公共団体	91,110	2,222	77,088	1,880	-15.4%	34,932	309	39,514	350	13.1%	126,042	818	116,602	757	-7.5%
うち民間受注高計	1,512,655	36,894	1,529,071	37,294	1.1%	232,999	2,062	250,168	2,214	7.4%	1,745,654	11,335	1,779,239	11,554	1.9%
元請	657,769	16,043	617,293	15,056	-6.2%	74,627	660	86,622	767	16.1%	732,396	4,756	703,915	4,571	-3.9%
下請	854,886	20,851	911,778	22,238	6.7%	158,373	1,402	163,546	1,447	3.3%	1,013,258	6,580	1,075,324	6,983	6.1%
うち新エネルギー関連工事受注高	229,661	5,601	203,624	4,966	-11.3%	34,189	303	16,743	148	-51.0%	263,850	1,713	220,367	1,431	-16.5%

※中小企業とは従業員300人以下または資本金3億円以下の企業を指す。